

# PL-6930/7930 シリーズ用 Windows®2000 プリインストール ハードディスクパッケージ取扱説明書

PL-6930/7930 シリーズ用 Windows® 2000 プリインストールハードディスクユニットは、マイクロソフト株式会社製 Windows® 2000 オペレーティングシステムその他、(株)デジタル製コンパクトパネルコンピュータ PL-6930/7930 シリーズ(以下 PL と称します)を使用するために必要なドライバおよびユーティリティソフトウェアがあらかじめインストールされた HDD ユニットです。

対応機種：PL-6930 シリーズ、PL-7930 シリーズ

下記のほか、本書に記載の商品名は、各社の商標・登録商標です。

Pro-face：株式会社デジタル

Windows® 2000：米国 Microsoft 社

Symantec Ghost™：Symantec Corporation

## 重要 開封起動する前に必ずお読みください

本製品には、マイクロソフト株式会社製 Windows® 2000 Professional オペレーティングシステムがインストールされています。以下に示します各社使用契約書にご同意のうえ、ご使用くださいますようお願いいたします。なお、これらの使用契約書の1つでもご同意いただけない場合は、パッケージすべてをご返却ください。

# COA 添付位置

この取扱説明書はシステムの一部です。大切に保管してください。

# MICROSOFT SOFTWARE LICENSE TERMS FOR: MICROSOFT® WINDOWS® 2000 PROFESSIONAL FOR EMBEDDED SYSTEMS (1-2 CPU VERSION) MICROSOFT® WINDOWS® XP PROFESSIONAL FOR EMBEDDED SYSTEMS (1-2 CPU VERSION)

These license terms are an agreement between you and Digital Electronics Corporation. Please read them. They apply to the software included on this device. The software also includes any separate media on which you received the software.

The software on this device includes software licensed from Microsoft Corporation or its affiliate.

The terms also apply to any Microsoft

- updates,
- supplements,
- Internet-based services, and
- support services

for this software, unless other terms accompany those items. If so, those terms apply. If you obtain updates or supplements directly from Microsoft, then Microsoft, and not Digital Electronics Corporation, licenses those to you.

**As described below, using some features also operates as your consent to the transmission of certain standard computer information for Internet-based services.**

**By using the software, you accept these terms. If you do not accept them, do not use the software. Instead, contact Digital Electronics Corporation to determine its return policy for a refund or credit.**

If you comply with these license terms, you have the rights below.

## **1. USE RIGHTS.**

You may use the software on the device with which you acquired the software.

*Processor Limit.* You may use the software with no more than two (2) processors at any one time.

## **2. ADDITIONAL LICENSING REQUIREMENTS AND/OR USE RIGHTS.**

**a. Specific Use.** Digital Electronics Corporation designed this device for a specific use. You may only use the software for that use.

**b. Other Software.** You may use other programs with the software as long as the other programs

- directly support the manufacturer's specific use for the device, or
- provide system utilities, resource management, or anti-virus or similar protection.

Software that provides consumer or business tasks or processes may not run on the device. This includes email, word processing, spreadsheet, database, scheduling and

personal finance software. The device may use terminal services protocols to access such software running on a server.

**c. Device Connections.** You may not use the software as server software. In other words, more than one device may not access, display, run, share or use the software at the same time. You may allow up to ten other devices to access the software to use

- File Services,
- Print Services,
- Internet Information Services, and
- Internet Connection Sharing and Telephony Services.

The ten connection limit applies to devices that access the software indirectly through "multiplexing" or other software or hardware that pools connections. You may use unlimited inbound connections at any time via TCP/IP.

**3. SCOPE OF LICENSE.** The software is licensed, not sold. This agreement only gives you some rights to use the software. Digital Electronics Corporation and Microsoft reserve all other rights. Unless applicable law gives you more rights despite this limitation, you may use the software only as expressly permitted in this agreement. In doing so, you must comply with any technical limitations in the software that allow you to use it only in certain ways. For more information, see the software documentation or contact Digital Electronics Corporation. Except and only to the extent permitted by applicable law despite these limitations, you may not:

- work around any technical limitations in the software;
- reverse engineer, decompile or disassemble the software;
- make more copies of the software than specified in this agreement;
- publish the software for others to copy;
- rent, lease or lend the software; or
- use the software for commercial software hosting services.

Except as expressly provided in this agreement, rights to access the software on this device do not give you any right to implement Microsoft patents or other Microsoft intellectual property in software or devices that access this device.

• **INTERNET-BASED SERVICES.** Microsoft provides Internet-based services with the software. Microsoft may change or cancel them at any time.

**a. Consent for Internet-Based Services.** The software features described below connect to Microsoft or service provider computer systems over the Internet. In some cases, you will not receive a separate notice when they connect. You may switch off these features or not use them. For more information about these features, visit

<http://www.microsoft.com/windowsxp/downloads/updates/sp2/docs/privacy.msp>. **By using these features, you consent to the transmission of this information.** Microsoft does not use the information to identify or contact you.

**b. Computer Information.** The following feature uses Internet protocols, which send to the appropriate systems computer information, such as your Internet protocol address, the type of operating system, browser and name and version of the software

you are using, and the language code of the device where you installed the software. Microsoft uses this information to make the Internet-based services available to you.

- **Web Content Features.** Features in the software can retrieve related content from Microsoft and provide it to you. To provide the content, these features send to Microsoft the type of operating system, name and version of the software you are using, type of browser and language code of the device where the software was installed. Examples of these features are clip art, templates, online training, online assistance and Appshelp. You may choose not to use these web content features.

- **Windows Media Digital Rights Management.** Content owners use Windows Media digital rights management technology (WMDRM) to protect their intellectual property, including copyrights. This software and third party software use WMDRM to play and copy WMDRM-protected content. If the software fails to protect the content, content owners may ask Microsoft to revoke the software's ability to use WMDRM to play or copy protected content. Revocation does not affect other content. When you download licenses for protected content, you agree that Microsoft may include a revocation list with the licenses. Content owners may require you to upgrade WMDRM to access their content. Microsoft software that includes WMDRM will ask for your consent prior to the upgrade. If you decline an upgrade, you will not be able to access content that requires the upgrade. You may switch off WMDRM features that access the Internet. When these features are off, you can still play content for which you have a valid license.

**c. Misuse of Internet-based Services.** You may not use these services in any way that could harm them or impair anyone else's use of them. You may not use the services to try to gain unauthorized access to any service, data, account or network by any means.

- **NOTICES ABOUT THE MPEG-4 VISUAL STANDARD.** The software may include MPEG-4 visual decoding technology. This technology is a format for data compression of video information. MPEG LA, L.L.C. requires this notice:

USE OF THIS PRODUCT IN ANY MANNER THAT COMPLIES WITH THE MPEG-4 VISUAL STANDARD IS PROHIBITED, EXCEPT FOR USE DIRECTLY RELATED TO (A) DATA OR INFORMATION (i) GENERATED BY AND OBTAINED WITHOUT CHARGE FROM A CONSUMER NOT THEREBY ENGAGED IN A BUSINESS ENTERPRISE, AND (ii) FOR PERSONAL USE ONLY; AND (B) OTHER USES SPECIFICALLY AND SEPARATELY LICENSED BY MPEG LA, L.L.C.

If you have questions about the MPEG-4 visual standard, please contact MPEG LA, L.L.C., 250 Steele Street, Suite 300, Denver, CO 80206; [www.mpegla.com](http://www.mpegla.com).

**4. PRODUCT SUPPORT.** Contact Digital Electronics Corporation for support options. Refer to the support number provided with the device.

**5. BACKUP COPY.** You may make one backup copy of the software. You may use it only to reinstall the software on the device.

- 6. PROOF OF LICENSE.** If you acquired the software on the device, or on a disc or other media, a genuine Certificate of Authenticity label with a genuine copy of the software identifies licensed software. To be valid, this label must be affixed to the device, or included on or in Digital Electronics Corporation's software packaging. If you receive the label separately, it is not valid. You should keep the label on the device or packaging to prove that you are licensed to use the software. To identify genuine Microsoft software, see <http://www.howtotell.com>.
- 7. TRANSFER TO A THIRD PARTY.** You may transfer the software only with the device, the Certificate of Authenticity label, and these license terms directly to a third party. Before the transfer, that party must agree that these license terms apply to the transfer and use of the software. You may not retain any copies of the software including the backup copy.
- 8. NOT FAULT TOLERANT. The software is not fault tolerant. Digital Electronics Corporation installed the software on the device and is responsible for how it operates on the device.**
- 9. RESTRICTED USE.** The Microsoft software was designed for systems that do not require fail-safe performance. You may not use the Microsoft software in any device or system in which a malfunction of the software would result in foreseeable risk of injury or death to any person. This includes operation of nuclear facilities, aircraft navigation or communication systems and air traffic control.
- 10. NO WARRANTIES FOR THE SOFTWARE. The software is provided "as is". You bear all risks of using it. Microsoft gives no express warranties, guarantees or conditions. Any warranties you receive regarding the device or the software do not originate from, and are not binding on, Microsoft or its affiliates. When allowed by your local laws, Digital Electronics Corporation and Microsoft exclude implied warranties of merchantability, fitness for a particular purpose and non-infringement.**
- 11. LIABILITY LIMITATIONS. You can recover from Microsoft and its affiliates only direct damages up to two hundred fifty U.S. Dollars (U.S. \$250.00), or equivalent in local currency. You cannot recover any other damages, including consequential, lost profits, special, indirect or incidental damages.**
- This limitation applies to:**
- anything related to the software, services, content (including code) on third party internet sites, or third party programs, and
  - claims for breach of contract, breach of warranty, guarantee or condition, strict liability, negligence, or other tort to the extent permitted by applicable law.
- It also applies even if Microsoft should have been aware of the possibility of the damages. The above limitation may not apply to you because your country may not allow the exclusion or limitation of incidental, consequential or other damages.**
- 12. EXPORT RESTRICTIONS.** The software is subject to United States export laws and regulations. You must comply with all domestic and international export laws and regulations that apply to the software. These laws include restrictions on destinations, end users and end use. For additional information, see [www.microsoft.com/exporting](http://www.microsoft.com/exporting).

株式会社ディ・エム・シー製  
Mouse Emulation Software (TSC-1310D/DD)  
ソフトウェア使用権許諾契約書

本製品を開封又は御使用前に、以下のライセンス契約を必ずお読みください。本使用許諾契約書は、下記に示されたソフトウェア製品（以下「本ソフトウェア製品」）に関してお客様と株式会社ディ・エム・シー（以下「DMC」）との間に締結される契約書です。本ソフトウェア製品を開封、インストール、複製又は使用することによってお客様は本契約に同意し、契約が成立したものとします。事前に本契約を十分に御確認、御理解をお願いいたします。本契約に同意されない場合、DMC はお客様に本ソフトウェア製品の開封、インストール、複製、又は使用のいずれも許諾できません。そのような場合、未使用の本ソフトウェア製品を直ちに購入先へ御返却ください。お支払済みの代金が御返却されます。

1. 著作権

本ソフトウェア製品の著作権は Touch-Base Ltd. に帰属します。

2. 使用権

DMC は、本ソフトウェア製品に含まれるプログラム及びこれに関する資料を、以下の条件で使用できる譲渡不能の非独占的使用権をお客様に許諾します。

お客様は、本ソフトウェア製品を、ライセンス許諾される本ソフトウェア製品及びそのコピーを複数のコンピュータによる本ソフトウェア製品の使用を許可するライセンスを購入していない場合は、特定の1台のコンピュータ上でのみ本ソフトウェア製品を使用する権利を与えられません。

お客様は、使用を許可されているコンピュータ1台につき1部を、バックアップの為にのみ本ソフトウェア製品のコピーを作成することができます。上記以外の目的の為に本ソフトウェア製品の一部又は全てをメディアを問わずコピーすることはできません。

お客様は、本ソフトウェア製品のコピー全てに対し、本ソフトウェア製品と同様の著作権表示等を明記しなければなりません。

本ソフトウェア製品及びそのコピーの無体財産権は DMC 及び DMC への供給者に帰属します。

3. 使用期間

本契約は、契約成立時から、DMC 又はお客様が本契約に従い解約するまで継続します。

#### 4. 使用権の消滅

お客様は、本ソフトウェア製品及びそのコピーの内容物全てを抹消、又は破壊することにより、いつでも本ソフトウェア製品の使用権を消滅させることができます。

DMC は、お客様が本許諾内容に違反した場合、通知によりお客様の本ソフトウェア製品の使用権を消滅させることができます。この場合、お客様は本ソフトウェア製品及びそのコピーの内容物全てを 1ヶ月以内に DMC に返却するものとします。

#### 5. 保証

DMC は、本ソフトウェア製品購入後、90 日間本ソフトウェア製品が記録、格納されている媒体自体又は当該媒体に於ける本ソフトウェア製品の記録状態に材質上又は製作上の瑕疵が無い事を保証します。万一、本保証期間中に本ソフトウェア製品が記録、格納されている媒体自体又は当該媒体に於ける本ソフトウェア製品の記録状態に材質又は製作上の瑕疵が認められた場合、本ソフトウェア製品が記録、格納されている媒体を交換いたします。但し、お客様から当該瑕疵につき本保証期間内に通知していただくことを条件とします。

DMC は、前項の本ソフトウェア製品が記録、格納されている媒体の交換を除いては、本ソフトウェア製品に対していかなる明示、又は暗黙の保証を与えることは無く、お客様に供給されたときの状態にて使用許諾します。又、本ソフトウェア製品がお客様の特定の使用目的のために適切又は有用であること、本ソフトウェアの実行が中断されないこと及びその実行に誤りが無いことを保証する物ではありません。

本状に基づく DMC の責任は本ソフトウェア製品が記録、格納されている媒体の交換に限定されるものとし、DMC はその他の法律上の瑕疵担保責任を含む全ての明示又は黙示の保証責任及び本ソフトウェア製品に起因するお客様の逸失利益、特別な事情から生じた損害、データなどに対する損害及び無体財産権に関し第三者からお客様に対してなされた損害賠償請求に基づく賠償責任などの一切の責任を負いません。

## 6. お客様の義務

お客様は、本ソフトウェア製品が著作権法等によって保護される無体財産権を含む機密情報又は財産的情報を有することを認識するとともに、以下の行為をしないものとします。

本許諾条項以外により本ソフトウェア製品を使用、コピー、又は解析、改変する行為。

本ソフトウェア製品を第三者への譲渡、賃貸、再許諾する行為。

本ソフトウェア製品に直接記録、又は本ソフトウェア製品が記録、格納されている媒体に表示されている著作権を含む無体財産権の権利表示を削除、又は変更する行為。

## 7. 輸出規制

本ソフトウェア製品が外国為替及び外国貿易管理法及びこれに付随する法令の規制対象品となる場合、お客様は当該法令及び規則を遵守するものとします。

以上



株式会社ディ・エム・シー

<http://www.dmccoltd.com>

本社：〒 979-0401 福島県双葉郡広野町 広野工業団地

TEL: 0240-27-4030 FAX: 0240-27-4025

## IN-fINITY soft 製 Keyclick32

著作権は、IN-fINITY soft が所有しています。本プログラムの使用ならびに使用不能におけるいかなる損害に関して一切責任を負わないものとします。また、本プログラムに不具合が発見されても作者は不具合を修正する義務を負わないものとします。



## 安全に関する使用上の注意



- PL への取り付け時は感電の危険性がありますので、PL に電源が供給されていないことを必ず確認して取り付けてください。
- HDD ユニットの改造しないでください。火災、感電の恐れがあります。
- HDD ユニットを取り付ける際には、「2. HDD ユニットの取り付け」をよく読んで、正しく取り付けてください。

### 故障しないために

- HDD ユニットの精密機器ですので、衝撃を与えないでください。特に開梱後は倒したり、ぶついたりしないでください。また、操作盤等に、HDD ユニットの搭載した PL を取り付けた状態での輸送は絶対におやめください。
- HDD ユニットに水や液状のものや金属が付着しないようにしてください。故障や感電の原因になります。
- 直射日光に当たる場所や高温の場所、ほこりの多い場所、振動の加わる場所での保管および使用は避けてください。
- 薬品が気化し、発散している空気や薬品が付着する場所での保管および使用は避けてください。
- 修理や改造を行わないでください。
- HDD ユニットの組み込んだシステムの通電中の持ち運びは絶対におやめください。
- 腐食性ガスの発生する環境では使用しないでください。ハードディスク本体が破損します。
- データ破壊を防ぐため、必ず正しい手順で OS を終了してからコンピュータの電源を切るようにしてください。
- メモリリークを防ぐために、定期的に OS を再起動してください。
- ハードディスクには寿命があります。より長く、安定した動作でご使用いただくために、付属の「ハードディスク使用上の注意」をよく読んでご使用ください。
- ハードディスクの寿命を延ばすため、非操作時にハードディスクの電源が切れるように設定してください。5分後を推奨します。Windows<sup>®</sup>2000 の場合、[コントロールパネル]-[電源オプション]-[電源設定]で設定します。

### 廃棄時の注意事項

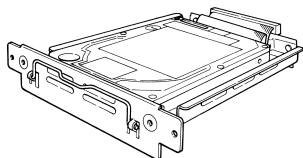
- HDD ユニットの廃棄するときは、産業廃棄物として扱ってください。

## 梱包内容

梱包箱には以下のものが入っています。ご使用前に必ず確認してください。

Windows® 2000 プリインストール  
HDD 本体

リカバリーメディア CD 2枚



ハードディスク使用上の注意 1冊  
Symantec Ghost™ EULA 1部  
取扱説明書 1冊（本書）

品質や梱包などには出荷に際し万全を期しておりますが、万一破損や部品不足、その他お気付きの点がありましたら、直ちに販売店までご連絡くださいますようお願いいたします。

# 1 ハードウェア仕様

## 性能仕様

総記憶容量	40G バイト
平均シーク時間	12msec(TYP)
消費電力	起動時 4.5W(TYP) R/W 時 1.6/1.6W(TYP) 待機時 0.2W(TYP)
インターフェイス	PATA
寿命	5 年間または、20,000 時間 (通電時間) のいずれか早い到達期限まで
質量	約 250g

### 重要

- HDD ユニットには寿命があります。万一の HDD ユニットの故障も考え、定期的なデータのバックアップや交換用 HDD ユニットの用意をお勧めします。
- HDD ユニットの寿命は使用条件や環境により前後します。上記値は周囲温度 20℃、通電時間 (モータ ON 時間) が 333 時間 / 月 (アクセス時間は 20% 以下) での参考値です。
- ハードディスクをより長く安定した動作でご使用いただくために、付属の「ハードディスク使用上の注意」をよくお読みください。

## 環境仕様

PL に組み込んだ場合の仕様値です。

使用周囲温度	+5 ~ +50
保存周囲温度	-10 ~ +60
周囲湿度	10 ~ 85%RH (結露のないこと、最大湿球温度 29℃ 以下)
耐ノイズ性 (ノイズシミュレータによる)	ノイズ電圧: 1500Vp-p パルス幅: 50ns、500ns、1μs
耐静電気放電	4kV
耐振動性	動作時 4.9m/s <sup>2</sup> (10 ~ 25Hz)
耐衝撃性	3920m/s <sup>2</sup> (1ms、正弦半波)

### 重要

- HDD ユニットの高温・高湿度の環境で使用すると、寿命を縮める原因となります。湿球温度 29℃ 以下での使用を推奨します。この条件は、例えば気温 35℃ で湿度 64%RH、40℃ で 44%RH 程度に相当します。

## 2 HDD ユニットの取り付け

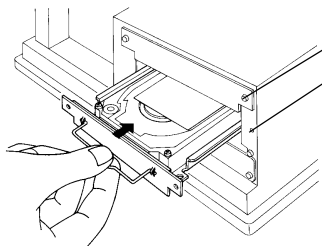
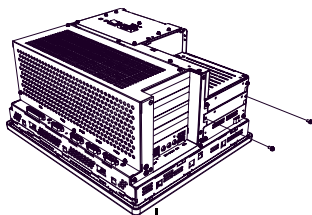
以下の方法で HDD ユニットの PL へ取り付けてください。



- 感電の恐れがありますので、必ず PL の電源を切ってから作業を行ってください。

### 重要

- HDD ユニットの衝撃に弱い精密機器ですので、取り付け・取り外しの際は衝撃を与えないよう十分ご注意ください。
  - PL の画面表示が消えていても内部は通電状態（ソフト OFF 状態<sup>1</sup>など）になっている可能性がありますので、必ず PL 背面の電源スイッチが OFF になっていることを確認してください。
- 1 ソフト OFF 状態とは、システムの起動のために必要な回路にのみ電源が供給されている状態のことを指し、Windows<sup>®</sup> によるシャットダウンを行った後の状態です。Windows<sup>®</sup> で設定するシステムスタンバイとは異なります。



- PL の電源スイッチを OFF にし、電源ケーブルを外します。表示面を下にして水平なところに置きます。
- 「拡張スロット 0」のネジ (2カ所) を外し、カバーを取り外します。
- ハードディスクユニットの取手を持ち、ガイドレールに沿うように PL に挿入し、コネクタが完全に接続されるよう差し込みます。
- ネジ (2カ所) で固定します。

**MEMO** ・「拡張スロット 1」への取り付けも、同様の手順で行います。

### 3 ハードウェアセットアップ

ハードディスクを正しく認識させるための、システム情報の設定方法は以下のとおりです。

- 重要**
- 通常は、出荷時設定（初期設定）で使用してください。
  - BIOS 画面はバージョンアップ、およびご使用の PL 機種によって異なる場合があります。

**MEMO** • 以下の説明画面は、出荷時設定（初期設定）画面です。

(1) HDD ユニットの PL に取り付けます。

**参照** → 2. HDD ユニットの取り付け

（すでに取り付け完了の場合、手順 (1) は必要ありません。）

- (2) PL にキーボードを接続します。
- (3) PL の電源を ON してすぐに [F2] キーを押し続けると、セットアップユーティリティが起動します。
- (4) [Main] メニューでカーソルを [Primary Master] にあわせて [Enter] キーを押すと、以下の画面が表示されます。

PhoenixBIOS Setup - Copyright 1985-2001 Phoenix Technologies Ltd.	
Main	
Type:	Item Specific Help
[Auto]	
Total Sectors: Maximum Capacity:	User = you enter Parameters of hard-disk drive installed at this connection.
Multi-Sector Transfer:	Auto = autotypes hard-disk drive installed here.
LBA Mode Control:	1-39 = you select pre-determined type of hard-disk drive installed here.
32 Bit I/O:	CD-ROM = a CD-ROM drive is installed here.
Transfer Mode:	ATAPI Removable = removable disk drive is installed here.
Ultra DMA Mode:	
[16 Sectors]	
[Enabled]	
[Disabled]	
[FPIO 4 / DMA 2]	
[Mode 5]	
F1 Help	Select Item -/+ Change Values
Esc Exit	Select Menu Enter Select Sub-Menu F9 Setup Defaults
	F10 Previous Values

- (5) [ Type ] に [ Auto ] が選択されているか確認します。  
(出荷時の設定は [ Auto ] です。通常、出荷時の設定でご使用ください。)
- (6) [ESC] キーを押して前画面に戻ります。[Exit] メニューを選択し、[Exit Saving Changes] にカーソルをあわせて [Enter] キーを押します。システム設定が保存終了され、OS が起動します。

## 4 OS のセットアップ

### ソフトウェア構成

Windows<sup>®</sup> 2000 プリインストールハードディスクユニットには、以下の内容があらかじめインストールされています。

- Microsoft 社製 Windows<sup>®</sup> 2000 Professional オペレーティングシステム
- 株式会社ディ・エム・シー製 Mouse Emulation Software (TSC-1310D/DD)
- IN-fINITY soft 製キーボードエミュレータ Keyclick32
- 株式会社デジタル製 PL 用ユーティリティソフトウェアおよびドライバ

### Windows<sup>®</sup> 2000 セットアップ手順

以下に Windows<sup>®</sup> 2000 のセットアップ手順を示します。設定項目はお客様の環境によって変わります。ネットワーク管理者へご確認のうえ、正しく設定してください。

#### MEMO

- ハードディスク内の README テキストには、ソフトウェアの詳細や本書印刷以降の情報や変更が記載されています。作業を行う前に必ずご覧ください。
- OS のセットアップを行う際には、USB キーボードをご用意ください。

- (1) Windows<sup>®</sup> 2000 がプリインストールされた PL の電源を入れると、[Windows 2000 Professional セットアップ] が起動し、[Windows 2000 セットアップ ウィザードの開始] 画面が表示されます。[次へ (N)] を押します。
- (2) [ライセンス契約] 画面が表示されます。  
使用許諾契約書をよくお読みいただき、[同意します] を選択し、[次へ] を押します。
- (3) [地域] 画面が表示されます。  
ご使用になる設定を行い、[次へ] を押します。
- (4) [ソフトウェアの個人用設定] 画面が表示されます。  
[名前] および [組織名] を入力し、[次へ] を押します。
- (5) [プロダクトキー] 画面が表示されます。  
プロダクトキーの番号を入力し、[次へ] を押します。

- (6) [ コンピュータ名と Administrator のパスワード ] 画面が表示されます。  
[ コンピュータ名 ] と [ Administrator のパスワード ] および [ パスワードの確認入力 ] を入力し、[ 次へ ] を押します。  
[ コンピュータ名 ] は、あらかじめ表示される文字列を任意に変更し設定することもできます。コンピュータがネットワーク上に存在する場合、必ずネットワーク管理者に確認の上、入力してください。
- (7) [ 日付と時刻の設定 ] 画面が表示されます。  
正しい設定を行い、[ 次へ ] を押します。
- (8) [ ネットワークの設定 ] 画面が表示されます。  
お客様の環境に応じて [ 標準設定 ] か [ カスタム設定 ] を選択してください。  
[ カスタム設定 ] を選択した場合は、[ ネットワークコンポーネント ] 画面が表示されますので、正しい設定を行い [ 次へ ] を押します。
- (9) [ ワークグループまたはドメイン名 ] 画面が表示されます。  
お客様の環境に応じて正しく設定し、[ 次へ ] を押します。
- (10) [ 最後のタスクの実行 ] が行われ、[ Windows 2000 セットアップウィザードの終了 ] 画面が表示されます。[ 完了 ] ボタンを押し、システムを再起動させます。
- (11) [ ネットワーク識別ウィザード ] が起動しますので、[ 次へ ] を押します。  
[ このコンピュータのユーザー ] 画面が表示されます。  
設定を行い [ 次へ ] を押します。[ ネットワーク識別ウィザードの終了 ] 画面が表示されますので、[ 完了 ] を押します。
- (12) [ Setting ] ダイアログが表示され、自動で初期設定を行います。設定完了後、自動的にシステムが再起動され Windows<sup>®</sup>2000 が使用できます。

## 5 リカバリー手順

- 重要**
- ・ リカバリーを行うとハードディスクのデータは出荷時の状態に戻ります。
  - ・ リカバリーを行うには、市販の USB CD-ROM ドライブまたは (株) デジタル製 PSS-CD01 と USB キーボードが必要です。

以下の手順に従って Windows<sup>®</sup> 2000 プリインストールハードディスクを修復します。

- (1) CD-ROM ドライブにリカバリーメディア CD の Disk1 を挿入して PL の電源を入れ、すぐに [F2] キーを押し続けます。BIOS のセットアップ画面に入ります。
- (2) [Boot] メニューで、[+] または [-] キーを使用して、リカバリーメディアが挿入された DVD ドライブ名が一番上に表示されるよう移動させます。(PSS-CD01 使用時は「IDE3」に表示。USB 機器使用時は「USB CDROM」に表示。)

- (3) [F10] キーを押し [Save configuration changes and exit now?] で [Yes] を選択して設定を保存し、PL を再起動します。
- (4) 再起動後、Symantec Ghost™ が自動的に起動します。
- (5) Symantec Ghost™ が起動したら、[Question] ダイアログが表示されます。  
"Partition sizes correct?"
- (6) New Size で表示されている容量をリカバリーします。確認して [Yes] ボタンを押します。変更する場合は、[No] ボタンを押し、[Destination Drive Details] ダイアログに移ります。[Destination Drive Details] ダイアログで New Size を変更して [OK] ボタンを押します。
- (7) [Question] ダイアログが表示されますので [Yes] ボタンを押します。ハードディスクのデータを出荷時状態に戻すことについての再確認です。  
"Proceed with disk restore?  
Destination drive will be permanently overwritten."
- (8) リカバリーが始まります。何度かディスクを入れ替えるように指示が出ますので、指示に従ってディスクを入れ替えてください。  
リカバリー終了後、Symantec Ghost™ が終了し次のメッセージが表示されます。メッセージが表示されたら、PL の電源を切ります。  
"Please turn off the computer."
- (9) 電源再投入後、すぐに [F2] キーを押して BIOS のセットアップ画面に入ります。
- (10) [F9] キーを押し、[Load default configuration now?] で [Yes] を選択すると、BIOS が出荷時設定値になります。[F10] キーを押して設定を保存し、再起動します。
- (11) 再起動後、OS のセットアップを行ってください。

参照 → 「4 OS のセットアップ」

### 重要

- BIOS がハードディスクを認識しない、ハードディスクの寿命や破損など、ハードウェア面において HDD ユニットが故障してしまった場合、Symantec Ghost™ では修復できません。  
ハードディスクの修理、交換が必要な場合には、デジタルお客様センター (06-6613-3115) までご連絡ください。
- ハードディスクは寿命部品です。ハードウェア仕様を充分ご配慮の上、定期的なデータのバックアップをお奨めします。

### お断り

本製品を使用したことによるお客様の損害その他の不利益、または第三者からのいかなる請求につきましても、当社はその責任を負いかねますのであらかじめご了承ください。

株式会社 デジタル

〒 559-0031

大阪市住之江区南港東 8-2-52

TEL : (06) 6613-1101 (代)

FAX : (06) 6613-5888

URL : <http://www.proface.co.jp/>

©Copyright 2006 Digital Electronics Corporation. All rights reserved.

FPX124229F .PL-HDX930-W2K-MT03 2010.11. JM/A