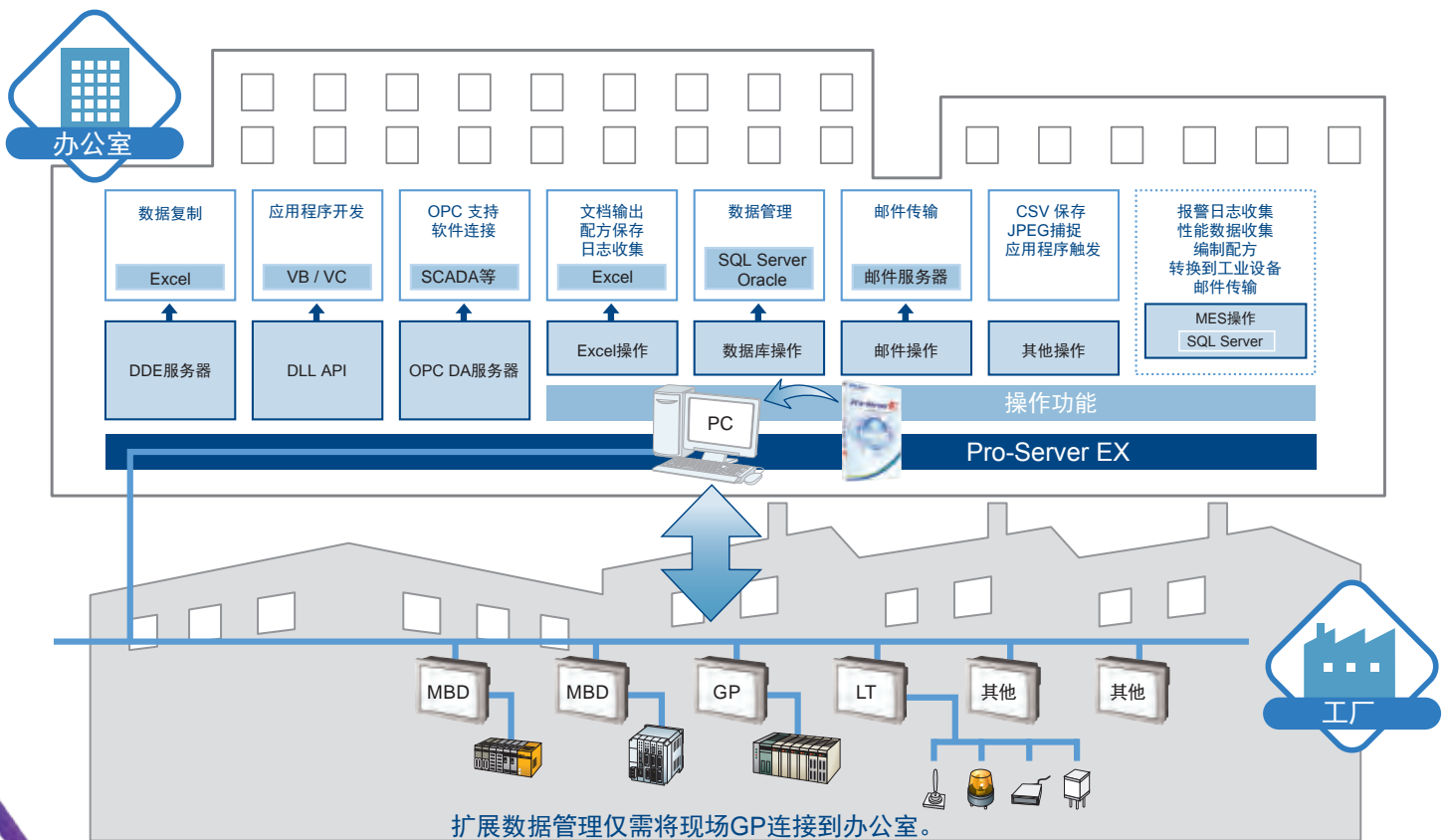


只需简单设置就能轻松连接生产现场与办公室

- 无需特制的人机界面画面或PLC程序
- 只需在Excel等软件中设置地址
- 只需将配置文件下载到GP就能运行系统



新硬件和功能

支持LT4000M和GP4000M

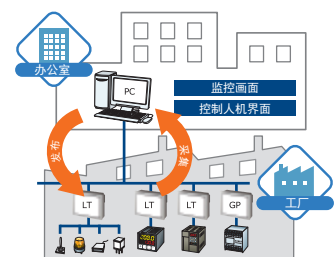
LT4000M和GP4000M采用22 mm圆孔安装方式，因此几乎可以安装在任何地方。而且，人机界面与控制单元可分别安装在不同位置以节省空间。*

*分体式安装需要另购分体安装电缆配件。GP4000M电缆目前在开发中。



通过远程I/O采集信息

LT4000M标配I/O，因此，无需PLC或类似控制器，就能控制各种外接设备。通过I/O连接外接设备后，还可以用办公室PC采集这些设备的信息。



▶▶ 自动采集数据, 提高生产效率

宕机原因记录

问题

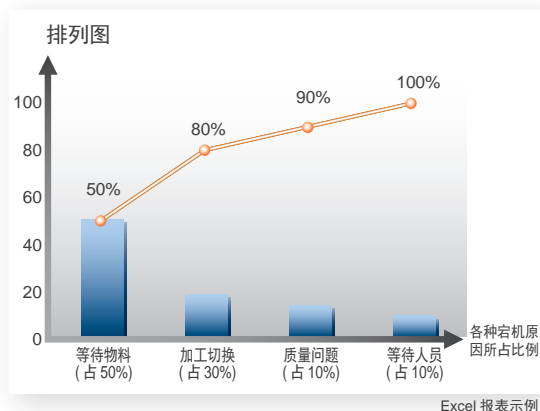
记录采用手写方式, 不能记录历史原因:

- 数据手工录入可能发生错误。
- 计数和原因分析花费时间。



解决方案

根据原因分析可确定需要改进的地方。



可追踪性

问题

人工创建报表费时费力

- 无法向用户或质量控制部门提供有序数据。
- 配置系统花费时间。



解决方案

可以根据用途在Excel中自由处理数据。创建报表简便轻松。

时间	人员	产品	产量 (mL)	合格/不合格
13:26:08	Bill	橙子	501.23	不合格
13:35:26	Bill	橙子	501.06	合格
13:42:15	Kathy	葡萄	499.85	不合格
13:51:23	Annie	葡萄	499.82	合格
13:59:06	David	苹果	499.92	合格
14:05:27	David	香蕉	502.21	不合格

Excel 报表示例

生产记录

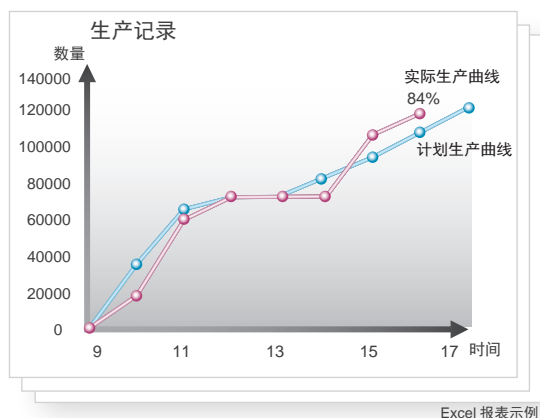
问题

无法实时获得生产进度数据。



解决方案

各台设备的运行状态和各个过程都清晰可见。



Pro-face 普洛菲斯
by Schneider Electric
普洛菲斯国际贸易(上海)有限公司

上海:021-6361-5175 北京:010-8225-5772
无锡:0510-8271-6820 杭州:0571-8799-5175
成都:028-6138-5175 广州:020-3892-8900
深圳:0755-8276-6995

公司网站:www.proface.com.cn
Pro-face 中国官方微博:
<http://weibo.com/proface>

