

Pro-face

by **Schneider** Electric

簡単！スムーズ！

置換え BOOK

PL-3000B

→ PS-5000B

第3版 2017年3月

Copyright © 2012.9 Digital Electronics Corporation. All Rights Reserved.

はじめに

本資料では PL-3000B を PS-5000B へ置換える手順や注意点をご紹介します。

おすすめの代替機種は以下の通りです。

ご使用の機器		推奨代替機種
<p align="center">PL-3000B *1 (2/4 スロット、Core™ Duo モデル) 型式：APL3000-BA/BD</p>	⇒	<p align="center">PS-5000B (0/2 スロット、Core i7™ モデル) 型式：PFXPP2BJ*****N00 PFXPP2BU*****N00 PFXPP2BW*****N00 PFXPP2BX*****N00</p>
<p align="center">PL-3000B *1 (2/4 スロット、Celeron® モデル) 型式：APL3000-BA/BD</p>		<p align="center">PS-5000B (0/2 スロット、Celeron® モデル) 型式：PFXPU2BC*****N00 PFXPU2BD*****N00 PFXPU2BQ*****N00 PFXPU2BR*****N00</p>

*1 2012 年 9 月販売終了

安全に関する使用上の注意

本誌に掲載している製品を正しくご使用いただくために、以下の用法をお守りください。

- ご使用の前に必ずマニュアルおよびその他付属する書類をよくお読みください。
- 据付け・接続・保守は、必ず電気設備の施工法、関連法規などを熟知し、かつ適切な技能を有する方が行うようにしてください。

これらを守らずに使用した場合、人命に関わる重傷や機器の損傷、その他いかなる結果が生じても弊社は一切の責任を負わないものとします。

登録商標

Microsoft およびWindows は米国Microsoft Corporation の米国およびその他の国における登録商標です。

Intel, Celeron, Atom, Core2 Duo およびCore i3/7 は、Intel 社の登録商標です。
本書に記載の製品名は、それぞれの権利者の登録商標である場合があります。

PS5000 シリーズの型式について

PS5000 シリーズは、仕様によって本体型式が一部異なります。お買い上げ時には、発注型式をご確認の上、ご注文ください。

P F X P * 2 * * * * * * * * * N 0 0

5 7 8 9 10 11 12 13 14 15

* 表中の灰色枠は、この資料で紹介する機種（PS5000）では選択できません。

桁番号		5	7	8	9	10	11	12	13	14	15	
ベースユニット	モジュラー P C Celeron	U										
	モジュラー P C Core i7	P										
モジュラー パネルタイプ	なし	B										
	15 型モジュラーパネル	7										
	15 型ワイドモジュラーパネル	J										
	19 型ワイドモジュラーパネル	L										
	22 型ワイドモジュラーパネル	N										
ボックスタイプ	ボックス Celeron 4 GB-RAM	C										
	ボックス Celeron 8 GB-RAM	D										
	ボックス Celeron 4 GB-RAM PCI x 1 + PCIe x 1	E										
	ボックス Core i7 8 GB-RAM	J										
	ボックス Core i7 8 GB-RAM PCI x 1 + PCIe x 1	K										
	ボックス Celeron 8 GB-RAM PCI x 1 + PCIe x 1	P										
	ボックス Celeron 4 GB-RAM、PCI x 2	Q										
	ボックス Celeron 8 GB-RAM、PCI x 2	R										
	ボックス Celeron 4 GB-RAM、PCIe x2	S										
	ボックス Celeron 8 GB-RAM、PCIe x2	T										
	ボックス Core i7 16 GB-RAM	U										
	ボックス Core i7 16 GB-RAM PCI x 1 + PCIe x 1	V										
	ボックス Core i7 8 GB-RAM、PCI x 2	W										
	ボックス Core i7 16 GB-RAM、PCI x2	X										
	ボックス Core i7 8 GB-RAM、PCIe x2	Y										
	ボックス Core i7 16 GB-RAM、PCIex 2	Z										
	ボックス Core i7 16 GB-RAM、 コンフォーマルコーティング	A										
ボックス Core i7 16 GB-RAM、 コンフォーマルコーティング PCI x 1 + PCIe x 1	L											
CPU タイプ	Celeron-2980U	C										
	Core i7-4650U	7										
	Celeron-2980U (3 W 以上の拡張カード用ファン付き)	F										
	Core i7-4650U (3 W 以上の拡張カード用ファン付き)	W										
電源	DC	D										
	AC	A										

桁番号		5	7	8	9	10	11	12	13	14	15
RAM サイズ	4 GB						4				
	8 GB						8				
	16GB						A				
OS	なし							0			
	Windows Embedded Standard 7 (WES7P) SP1 64 bits MUI							4			
	Windows 7 Ultimate SP1 64 bits MUI							6			
	Windows Embedded 8.1 Industry 64 bits MUI							8			
ストレージ デバイス	なし								N		
	CFast 16 GB								A		
	CFast 32 GB								X		
	HDD 500 GB								J		
	HDD 1 TB								K		
	SSD 80 GB								L		
	SSD 160 GB								M		
	SSD 240 GB								P		
オプション	なし									0	
	インターフェイス RS 422/485 絶縁タイプ x 2									2	
	インターフェイス RS 422/485 x 4									3	
	インターフェイス USB 3.0 x 2									4	
	インターフェイス RS 232 絶縁タイプ x 2									5	
	インターフェイス RS 232 x 4									6	
	インターフェイス イーサネットギガビット PoE LAN x 2									7	
	インターフェイス DI x 16 / DO x 8									8	
	インターフェイス オーディオ									C	
	セルラーモジュール									D	
	インターフェイス CANopen x 2									G	
	インターフェイス Profibus DP (NVRAM 付き) x 1									J	
	インターフェイス イーサネットギガビット IEEE1588 LAN x 1									K	
二次ストレージ	なし										N
	CFast 16 GB										A
	CFast 32 GB										X
	HDD 500 GB										J
	HDD 1 TB										K
	SSD 80 GB										L
	SSD 160 GB										M
	SSD 240 GB										P



目次

はじめに	2
PS5000 シリーズの型式について	3
目次	5
第 1 章 仕様比較	7
1.1 PL-3000B (2/4 スロット) と PS-5000B (0/2 スロット) の仕様比較	7
第 2 章 ハードウェアの互換性について	9
2.1 各機能位置の違い	9
2.2 メインメモリについて	12
2.3 設置について	12
2.4 バッテリバックアップ用 UPS について	12
2.5 シリアルインターフェイスについて	13
2.6 USB インターフェイスについて	13
2.7 PCI スロットについて	13
2.8 電源プラグについて	14
2.9 消費電力について	14
第 3 章 オプション品の互換性について	15
3.1 単体オプション品	15
3.2 メンテナンスオプション品	16
第 4 章 ソフトウェアの互換性について	17
4.1 サポート OS と対応言語について	17

4.2 サポートするソフトウェアについて	18
4.3 システムモニタでサポートする機能について	19
第5章 付録	20
<hr/>	
5.1 無停電電源装置 (UPS) とは	20
5.1.1 概要	20
5.1.2 仕様	20
5.1.3 寸法	21
5.3 IntimeOS について	21
5.3 BTO (組み込み出荷) 専用オプション品について	22

第1章 仕様比較

1.1 PL-3000B (2/4 スロット) と PS-5000B (0/2 スロット) の仕様比較

性能仕様				
		PL-3000B (2/4 スロット)	PS-5000B (0/2 スロット)	
				
CPU		Core™ Duo (2.0GHz)	Celeron® M 440 (1.86GHz)	UP! Core i7 -4650U (1.7GHz)
				UP! Celeron 2980U (1.6GHz)
キャッシュメモリ		2Mバイト	1Mバイト	UP! 4Mバイト
				UP! 2Mバイト
メインメモリ		2 スロット (最大 4G バイト) (DDR3 533MHz)		UP! 2 スロット (最大 16G バイト) (DDR3 1,600MHz) →2.2 参照
				UP! 2 スロット (最大 8G バイト) (DDR3 1,600MHz) →2.2 参照
チップセット		Intel® 945GME + ICH7M		Lynx Point-LP
グラフィックコントローラ		I Intel® 945GME に内蔵		Intel® HD Graphics 5000
				Intel® HD Graphics
ビデオメモリ		最大 64M バイト (メインメモリからの割り当て)		UP! 最大 2G バイト (メインメモリからの割り当て)
ビデオ出力	アナログ			-
	デジタル	VGA (640 × 480 ドット) ~ UXGA (1,600 × 1,200 ドット)		NEW! FHD (1,920 × 1,080 ドット) 以下

一般仕様			
		PS-3000B (1/2スロット)	PS-5000B (0/2スロット)
外形寸法	2スロット	W125 × H243 × D289 mm	0スロット W65.2 × H207 × D254 mm
	4スロット	W176 × H243 × D289 mm	2スロット W103.2 × H207 × D254 mm →2.3 参照
質量	2スロット	約 6.0kg	0スロット 約 3.9kg
	4スロット	約 7.5kg	2スロット 約 3.1kg
冷却方式		ファンによる 強制空冷	UP! 自然空冷 (ファンレス) →2.3 参照
電源 → 2.8 参照	AC 電源	100~240V	100~240V(オプション)
	DC 電源	24V	
消費電力	AC 電源	120VA 以下	-
	DC 電源	120W 以下	UP! 40W 以下 →2.9 参照
バッテリーバックアップ 用 UPS		-	オプション →2.4 参照

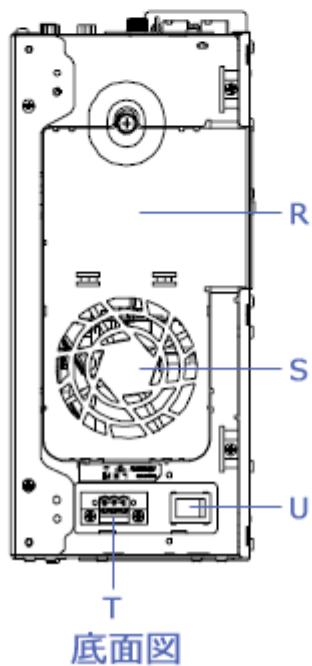
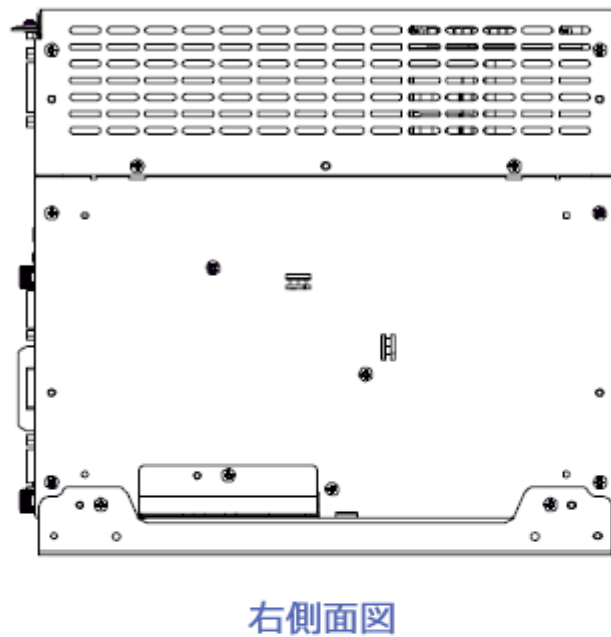
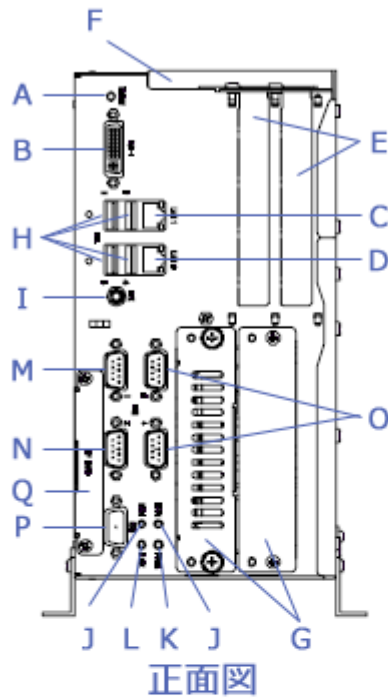
インターフェイス仕様			
		PS-4000B (1/2スロット)	PS-5000B (2スロット)
シリアル (D-Sub9 ピン プラグ)		RS-232C ×2	-
		RS-232C/422/485 (オプション)×1	RS-232C/422/485 × 1 →2.5 参照
		RS-232C (RI/+5V 切替可) ×1	-
RAS		D-Sub9 ピン ソケット	-
ディスク	SATA	2.5 インチ HDD/SSD ×2 (Rev.1.0a)	NEW! HDD/SSD × 2 CFast × 1 mSATA × 1
	IDE	CF カード (Type-I, 4GB/8GB) ×1 DVD-ROM/DVD マルチドライブ (オプション)	-
USB		USB ×4 (USB2.0 対応、Type-A)	UP! USB3.0 × 2 USB2.0 × 2 (Type A)
Ethernet		10BASE-T/100BASE-TX/1000BASE-T 自動切替 ×1 10BASE-T/100BASE-TX 自動切替 ×1	10BASE-T/100BASE-TX/1000BASE-T 自動切替 ×2
サウンド		ライン出力	-
DVI		DVI-I ×1	NEW! DisplayPort (Type A) × 2
PCI		2スロット PCI × 2 4スロット PCI × 4	0スロット - 2スロット PCI × 2 →2.7 参照
Expansion Slot		-	Mini PCIe × 1 (revision 1.2)

第2章 ハードウェアの互換性について

2.1 各機能位置の違い

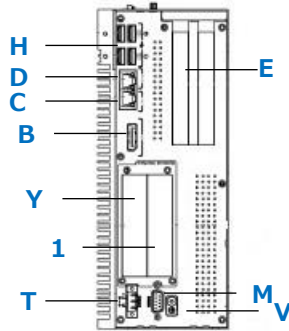
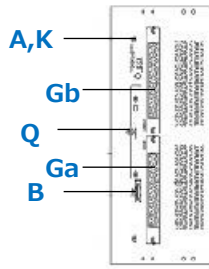

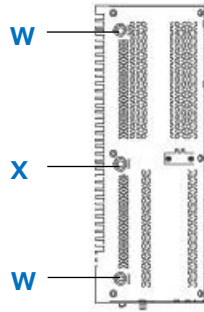
PL-3000B と PS-5000B では各機能の位置が異なります。

PL-3000B (2 Slots)



PS-5000B

(2 スロット)



	PL-3000B	PS-5000B
A	ハードウェアリセットボタン	電源/リセットボタン
B	DVI-I インターフェイス	DisplayPort 2
C	イーサネットインターフェイス (LAN1)	
D	イーサネットインターフェイス (LAN2)	
E	拡張スロット (PCI) x2	拡張スロット PCI または PCIe
F	拡張スロットカバー	-
G	HDD スロット	Ga HDD/SSD1
		Gb HDD/SSD2
H	USB インターフェイス x4	
I	ライン出力	-
J	HDD ステータスランプ	-
K	電源 LED/RAS ステータスランプ	電源 LED ステータスランプ
L	ディスクアクセスランプ	-
M	シリアル I/F (RS-232C/422/485)	
N	シリアル I/F (RS-232C、RI/5V 切替)	-
O	シリアル I/F (RS-232C) x2	-
P	RAS インターフェイス	-
Q	CF スロット	スライド式 CFast スロット
R	ファンカバー	-
S	システムファン (Core™ 2 Duo モデルのみ)	-
T	電源コネクタ	
U	電源スイッチ	-
V	-	接地接続端子
W	-	ワイヤレス LAN 外部アンテナ用 SMA コネクター
X	-	GPRS 外部アンテナ用 SMA コネクター
Y	-	オプションインターフェイス 1
1	-	オプションインターフェイス 2

2.2 メインメモリについて

PS-5000B では、ご購入後にお客様でメモリを増設することはできません。組み込み出荷オプションで選定したメモリ容量が最大となります。例えばスペック上が最大 16G バイトの機種でも、組み込み出荷オプションにて 8G バイトを指定して購入した場合、それ以上の増設はできません。ご注意ください。[→PS5000 シリーズ型式について](#)

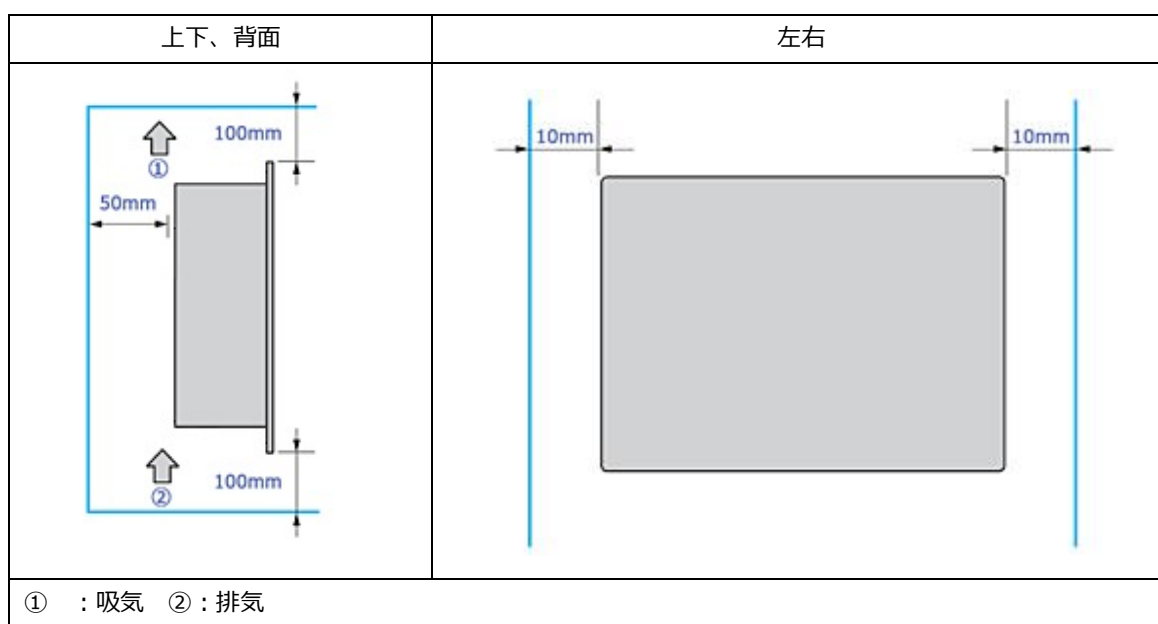
2.3 設置について

PS-5000B は PS-3000B と多少形状が異なりますが、十分な空気循環を考慮した安全な設置にさせていただくためには以下の数値以上のスペース確保が必要です。

また、PS-5000 シリーズにおいて、PCI/PCIE カードを装着し以下の条件を満たす場合には、ファンユニットの接続が必要となります。ご注意ください。

条件：2 枚装着： PCI/PCIE カードの消費電力が 3-6W 以上

1 枚装着： PCI/PCIE カードの消費電力が 10W 以上



2.4 バッテリバックアップ用 UPS について

PS-5000 シリーズに UPS バッテリユニットを装備することで、停電などで電源が喪失した場合でも継続して電力が供給でき、UPS ソフトウェアによって実行中のプログラムを正しく終了できます。

[→5.1 無停電電源装置\(UPS\)とは](#)

2.5 シリアルインターフェイスについて

PS-5000 シリーズでは、通信方式 (RS-232/422/485) に対応したシリアルインターフェイスをオプションで 1 ポート増設できます。増設する場合は、組み込み出荷オプションにて [型式](#) の 14 桁目を「2」から「6」で選択してください。

購入後もしくは増設を希望される場合は、オプションを購入頂き、取り付けをお願いします。 → [5.2 BTO 専用オプション品について](#)

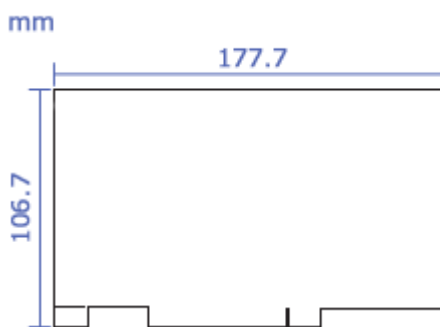
増設したシリアルインターフェイスで RS-422/485 通信を行う場合は、ドライバが送信および受信されるごとに、RTS ラインを切り替える任意のソフトウェアが必要になります。自動切り替えではありません。

2.6 USB インターフェイスについて

PS-5000 シリーズの USB インターフェイスは、U S B 2.0 対応=3 c h、U S B 3.0 対応= 2 c h の合計 5 ポートになります。接続機器に応じたチャンネルをご使用ください。

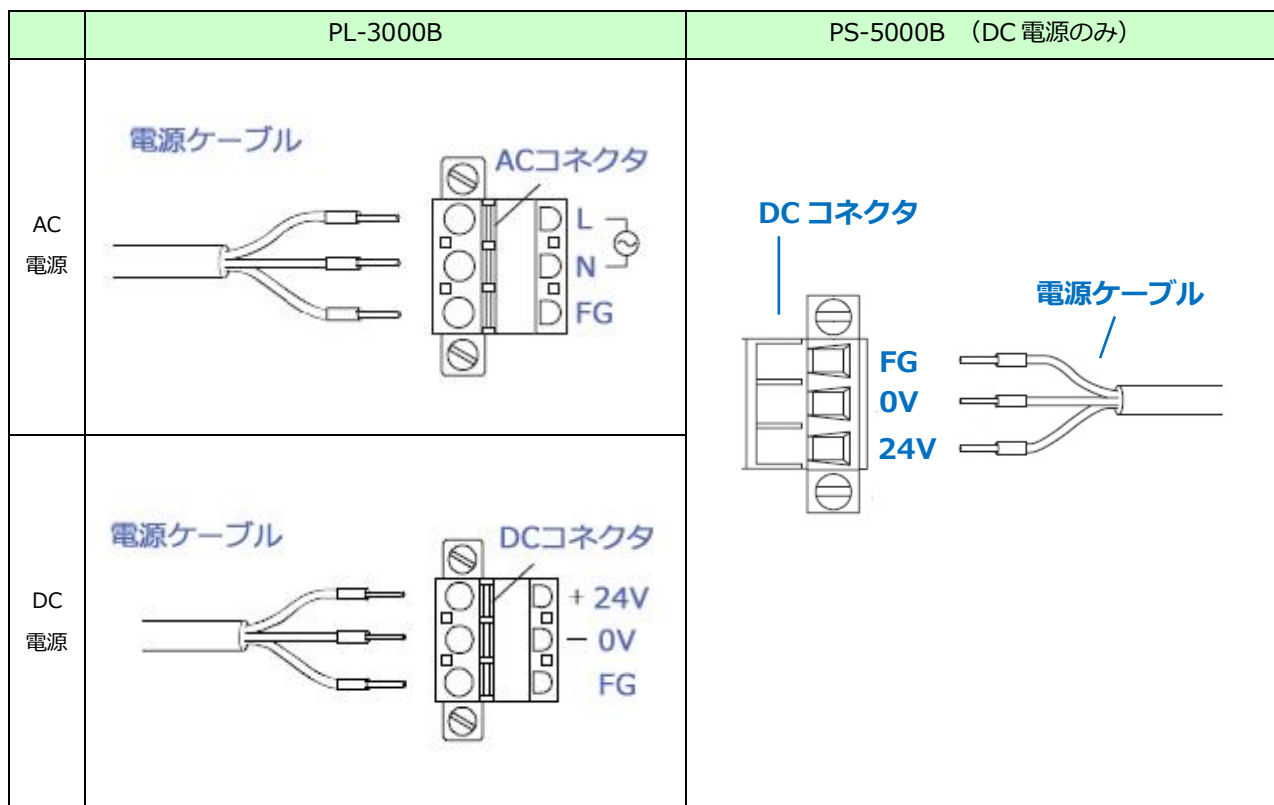
2.7 PCI スロットについて

PS-5000 シリーズに接続できる PCI カードはハーフサイズ (106.7mm × 177.7mm) までです。使用されていた PCI カードが使用可能かあらかじめご確認ください。



2.8 電源プラグについて

PL-3000B ではAC/DC 電源両方のモデルがありましたが、PS-5000B では DC 電源モデルのみとなり、AC 電源はオプションで用意しています。 → [5.2 BTO 専用オプション品について](#)
また、電源プラグの電線端子位置には、ご注意ください。



2.9 消費電力について

お客様が用意される拡張スロット用の機器や、USB 機器への電源供給値は含まれていません。電源供給値を含んだ場合の製品本体の最大消費電力は、40W です。

第3章 オプション品の互換性について

3.1 単体オプション品

PL-3000B 用単体オプション品とは、基本的に互換性はありません。注意してください。

製品名		型式 *	PL-3000B	PS-5000B
DIM モジュール DDR2	512MB	CA7-DDR2-512MB	○	×
	1GB	CA7-DDR2-1GB	○	×
	2GB	CA7-DDR2-2GB	○	×
HDD ユニット	250GB	APL3000-HD250	○	×
SSD ユニット	16GB	APL3000-SD16	○	×
CF カード	128MB	CA3-CFCALL/128MB-01	○	×
	256MB	CA3-CFCALL/256MB-01	○	×
	512MB	CA3-CFCALL/512MB-01	○	×
	1GB	CA6-CFCALL/1GB-01	○	×
	2GB	CA8-CFCALL/2GB-01	○	×
インダストリアル HUB		SPIDER8TX-PRO	○	○
ソフトミラーユーティリティ		APL-SM3000	○	×
USB ケーブル	5m	FP-US00	○	×
RS-232C ケーブル	5m	FP61V-IS00-O	○	×
アナログ RGB ケーブル	4.5m	FP-CV02-45	○	×
DVI-RGB 変換ケーブル	5m	CA7-CBLCVRGB-01	○	×
DVI-RGB 分岐ケーブル	15cm	CA7-CBLCVDVI-D/RGB-01	○	×
AC 電源コネクタ (ライトアングル) (5 個入り)		CA7-ACCNLR-01	○	×

* 型式／グローバルコードの対応表は <http://www.pro-face.com/trans/ja/manual/1003.html> でご確認ください。

3.2 メンテナンスオプション品

PL-3000B 用メンテナンスオプション品とは、基本的に互換性はありません。注意してください。

製品名	型式 *	PL-3000B	PS-5000B
取り付け金具	APL-ATFB-01	○	×
AC 電源コネクタ (ストレート) (5 個入り)	CA7-ACCNL-01	○	×
DC 電源コネクタ (ストレート) (5 個入り)	CA7-DCCNL-01	○	×
AC 電源コネクタ (ライトアングル) (5 個入り)	CA7-ACCNLR-01	○	×
DC 電源コネクタ (ライトアングル) (5 個入り)	CA 5 -DCCNL-01	○	×

* 型式／グローバルコードの対応表は <http://www.pro-face.com/trans/ja/manual/1003.html> でご確認ください。

第4章 ソフトウェアの互換性について

4.1 サポート OS と対応言語について

PL-3000B と PS-5000 シリーズでは、対応する OS 及び対応言語が異なります。下表のとおりです。

OS	PL-3000B		PS-5000 Celeron/Core i7
	Core™ Duo	Celeron® M	
Windows® 2000 日本語	○	○	×
Windows® 2000 Multi-Language	×	○	×
Windows® XP Professional 日本語	○	○	×
Windows® XP Professional Multi-Language	○	○	×
Windows® XP Embedded Multi-Language	○	○	×
Windows® Embedded Standard 2009	×	×	×
Windows® Embedded Standard 7	×	×	○
Windows® 7 Ultimate	×	×	○
Windows® Embedded 8.1	×	×	○

言語	PL-3000B			PS-5000 WES7/Win7/WES81
	WinXP	WinXP ML	XPE ML	
Arabic	×	×	△	△
Bulgarian	×	○	×	△
Chinese(Simplified)	×	○	△	△
Chinese(Traditional)	×	○	△	△
Croatian	×	○	×	△
Czech	×	○	△	△
Danish	×	○	△	△
Dutch	×	○	△	△
English	×	○	○	○
Estonian	×	○	×	△
Finnish	×	○	△	△
French	×	○	○	○
German	×	○	○	○
Greek	×	○	△	△
Hebrew	×	×	△	△
Hungarian	×	○	△	△
Italian	×	○	○	○
Japanese	○	×	○	○
Korean	×	×	△	△
Latvian	×	○	×	△
Lithuanian	×	○	×	△
Norwegian	×	×	△	△
Polish	×	○	△	△
Portuguese	×	○	△	△
Portuguese(Brazil)	×	○	△	△
Romanian	×	○	×	△
Russian	×	○	△	△
Serbian Latin	×	×	×	△
Slovak	×	○	×	△
Slovenian	×	○	×	△
Spanish	×	○	○	○
Swedish	×	○	△	△
Thai	×	○	×	△
Turkish	×	○	△	△
Ukrainian	×	×	×	△

○：対応、×：未対応、△：言語パック等からの追加インストールが必要です。

4.2 サポートするソフトウェアについて

PS-5000 シリーズがサポートするソフトウェアは以下のとおりです。

ソフトウェア	WinGP *1	○
	Pro-face Remote HMI Server	○
ユーティリティ	System Monitor/Standard Agent	○
	バックライト輝度調整 *2	○
	タッチパネルドライバ *2	○
	キーボードエミュレータ *2	○
	リモートシャットダウン *3	○
	EWF Setting Tool *2	○
	言語選択 Shell アップデート *2	○

*1 インストーラが、リカバリメディアに用意されています。

*2 Windows® 7 Ultimate、Windows® Embedded Standard 7、Windows® Embedded 8.1 では OS に標準で実装されています。

*3 Remote Control 機能は、System Monitor に含まれます。

4.3 システムモニタでサポートする機能について

PS-5000 シリーズがサポートするシステムモニタ機能は以下のとおりです。

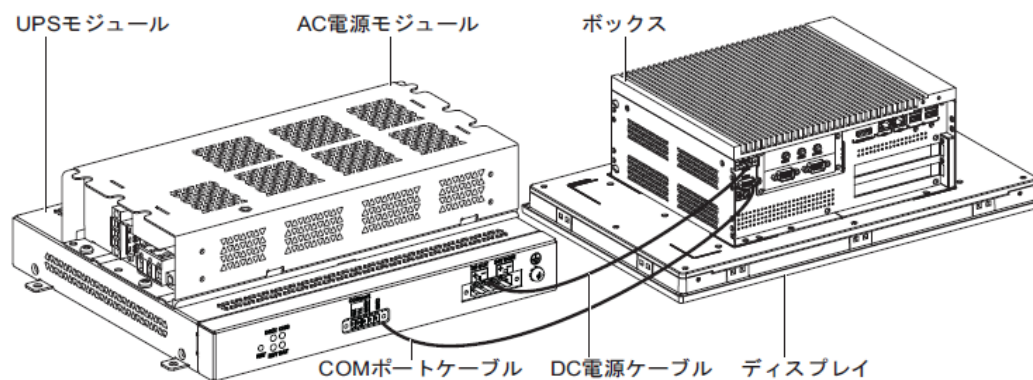
Monitor item	Error Action	PS-5000	Monitor item	Error Action	PS-5000
Device Management					
Voltage	DOUT	×	Watchdog Timer	DOUT	×
	LED	×		LED	×
	Buzzer	×		Buzzer	×
	Popup Message	×		Popup Message	×
	Shutdown	×		Shutdown	×
	Event Log	○		Hardware Reset	×
	e-Mail	○		Event Log	×
Fan	DOUT	×	SMART	e-Mail	×
	LED	×		DOUT	×
	Buzzer	×		LED	×
	Popup Message	×		Buzzer	×
	Shutdown	×		Popup Message	×
	Event Log	○		Event Log	×
	e-Mail	○		e-Mail	×
Temperature	DOUT	×	DIN	DOUT	×
	LED	×		LED	×
	Buzzer	×		Buzzer	×
	Popup Message	×		Popup Message	×
	Shutdown	×		Shutdown	×
	Event Log	○		Event Log	×
	e-Mail	○		e-Mail	×
Backlight	DOUT	×	Software	Event Log	○
	LED	×		e-Mail	○
	Buzzer	×			
	Popup Message	×			
	Shutdown	×			
	Event Log	×			
	e-Mail	×			
Remote Control					
Remote Reset		○	Remote Veiwew		○
Remote RAS		×	Remote Screen Shot		○

第5章 付録

5.1 無停電電源装置 (UPS) とは

5.1.1 概要

無停電電源装置 (UPS) オプションを接続した構成を、下図にします。



- 1 : UPS モジュール (型式 : PFXZPBEUUPB2)
- 2 : UPS ケーブルキット (型式 : PFXZPBCBUP32)
COMポートケーブル 3m / DC電源ケーブル 3m
- 3 : AC電源モジュール (BTO 出荷時、ボックスに取り付け)

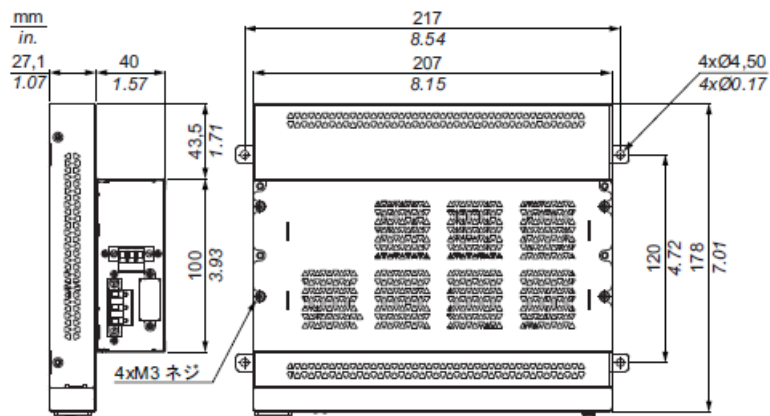
UPS オプションの主な特徴 :

- ・メンテナンスフリーで長持ちする充電式バッテリー
- ・内蔵インターフェイスによる通信
- ・温度センサー
- ・過放電保護

5.1.2 仕様

出力電圧 / 出力電流	DC 24 V / 4.2 A
停電保持時間	最大 15 分
容量	55 Wh (2.75 Ah、4S2P)
最大放電電流	1 A
動作電圧 / 充電電流	DC 12~16 V / 10 A(120 W)
低バッテリー時の標準再充電時	6 h
ステータスインジケータ	DCIN/CHG/RDY/BAT
構成	COMポート(RS-232)

5.1.3 寸法



5.3 IntimeOS について

PS-5000B は IntimeOS に対応していません。

5.3 BTO（組み込み出荷）専用オプション品について

以下に紹介する製品は PS-5700 購入時にのみ組み込みできるオプション製品一覧です。[発注型式](#)で赤字部分を指定することで組み込みできます。購入後に後付けはできませんのでご注意ください。

P F X P * 2 B * * * * * * * * N O O
 5 7 8 9 10 11 12 13 14 15

桁番号		5	7	8	9	10	11	12	13	14	15	
ベースユニット	モジュラー P C Celeron	U										
	モジュラー P C Core i7	P										
ボックスタイプ	ボックス Celeron 4 GB-RAM	C										
	ボックス Celeron 8 GB-RAM	D										
	ボックス Celeron 4 GB-RAM PCI x 1 + PCIe x 1	E										
	ボックス Core i7 8 GB-RAM	J										
	ボックス Core i7 8 GB-RAM PCI x 1 + PCIe x 1	K										
	ボックス Celeron 8 GB-RAM PCI x 1 + PCIe x 1	P										
	ボックス Celeron 4 GB-RAM、PCI x 2	Q										
	ボックス Celeron 8 GB-RAM、PCI x 2	R										
	ボックス Celeron 4 GB-RAM、PCIe x2	S										
	ボックス Celeron 8 GB-RAM、PCIe x2	T										
	ボックス Core i7 16 GB-RAM	U										
	ボックス Core i7 16 GB-RAM PCI x 1 + PCIe x 1	V										
	ボックス Core i7 8 GB-RAM、PCI x 2	W										
	ボックス Core i7 16 GB-RAM、PCI x2	X										
	ボックス Core i7 8 GB-RAM、PCIe x2	Y										
	ボックス Core i7 16 GB-RAM、PCIex 2	Z										
ボックス Core i7 16 GB-RAM、 コンフォーマルコーティング	A											
ボックス Core i7 16 GB-RAM、 コンフォーマルコーティング PCI x 1 + PCIe x 1	L											
CPU タイプ	Celeron-2980U	C										
	Core i7-4650U	7										
	Celeron-2980U (ファン付き)	F										
	Core i7-4650U (ファン付き)	W										
電源	DC	D										
	AC	A										
RAM サイズ	4 GB	4										
	8 GB	8										
	16GB	A										
OS	なし	0										
	Windows Embedded Standard 7 (WES7P) SP1 64 bits MUI	4										
	Windows 7 Ultimate SP1 64 bits MUI	6										
	Windows Embedded 8.1 Industry 64 bits MUI	8										
ストレージ デバイス	なし	N										
	CFast 16 GB	A										
	CFast 32 GB	X										
	HDD 500 GB	J										
	HDD 1 TB	K										
	SSD 80 GB	L										
	SSD 160 GB	M										
	SSD 240 GB	P										

桁番号		5	7	8	9	10	11	12	13	14	15
オプション	なし									0	
	インターフェイス RS 422/485 絶縁タイプ x 2									2	
	インターフェイス RS 422/485 x 4									3	
	インターフェイス USB 3.0 x 2									4	
	インターフェイス RS 232 絶縁タイプ x 2									5	
	インターフェイス RS 232 x 4									6	
	インターフェイス イーサネットギガビット PoE LAN x 2									7	
	インターフェイス DI x 16 / DO x 8									8	
	インターフェイス オーディオ									C	
	セルラーモジュール									D	
	インターフェイス CANopen x 2									G	
	インターフェイス Profibus DP (NVRAM 付き) x 1									J	
	インターフェイス イーサネットギガビット IEEE1588 LAN x 1									K	
二次ストレージ	なし										N
	CFast 16 GB										A
	CFast 32 GB										X
	HDD 500 GB										J
	HDD 1 TB										K
	SSD 80 GB										L
	SSD 160 GB										M
	SSD 240 GB										P