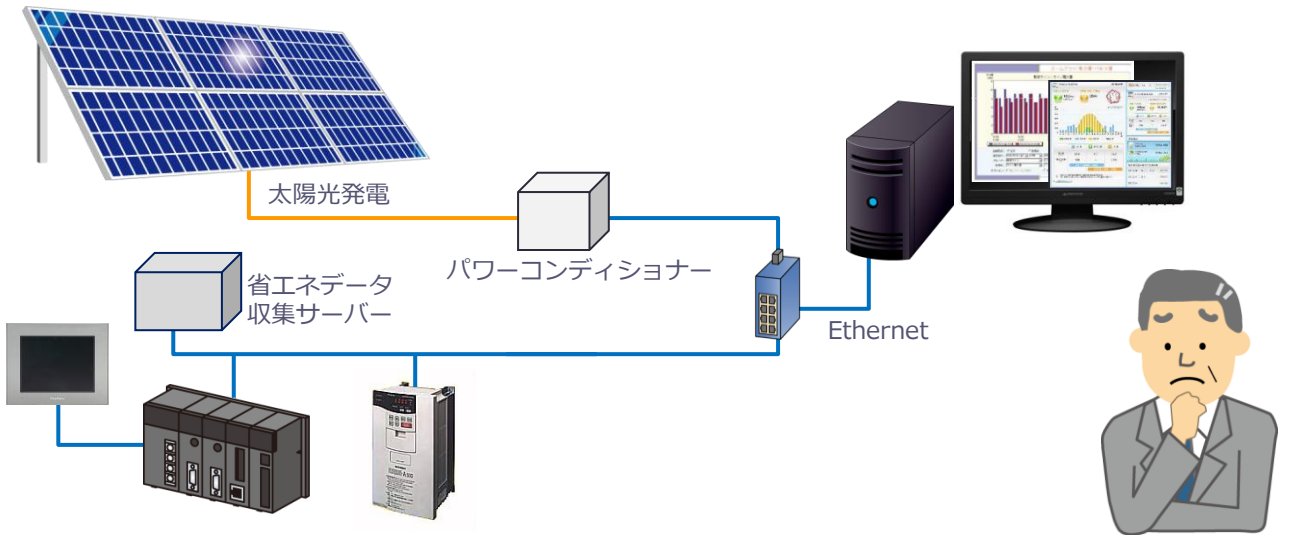


工場の消費エネルギーを見える化

Before

省エネ対策を推進しているが、デマンド監視や発電量モニタ、現場状況など、個別でしか見えない。今あるシステムを活かしたまま、全体をまとめて見たい。



Pro-face system integrator

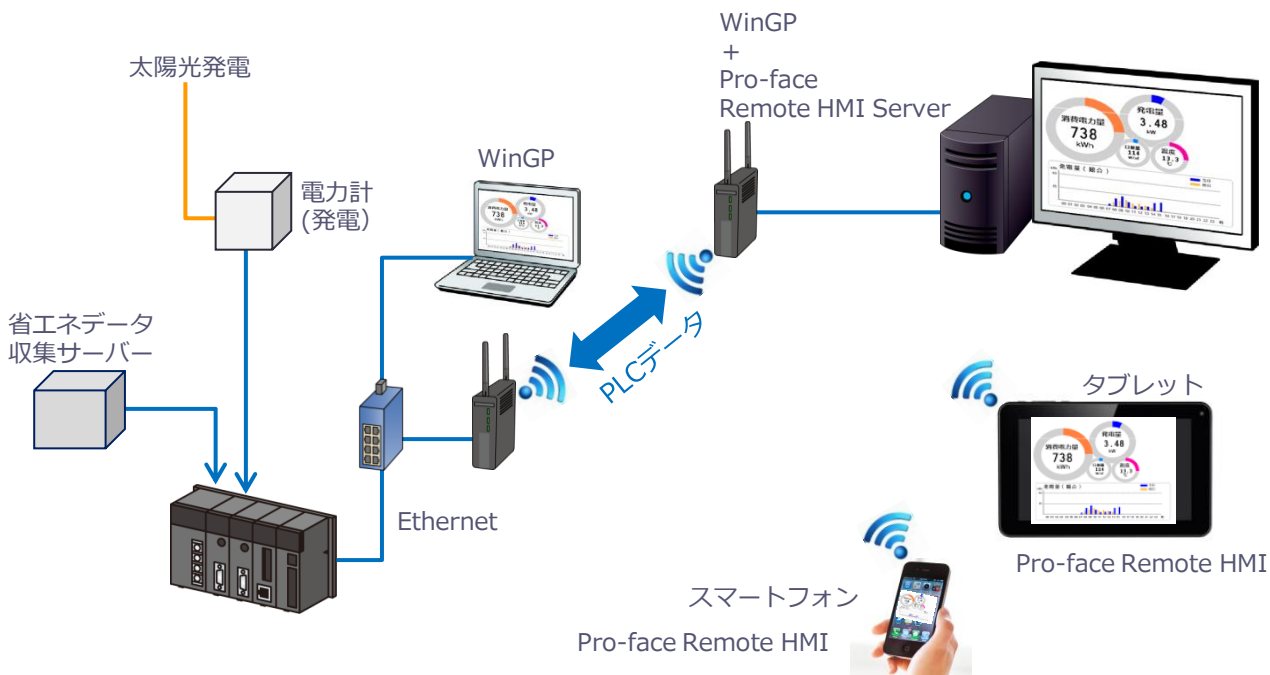
After

発電量や電力消費量を全てPLCに集約し、WinGPを使って必要データを集約。どこに居ても同じデータを見ることができ、電力収支も一目瞭然。



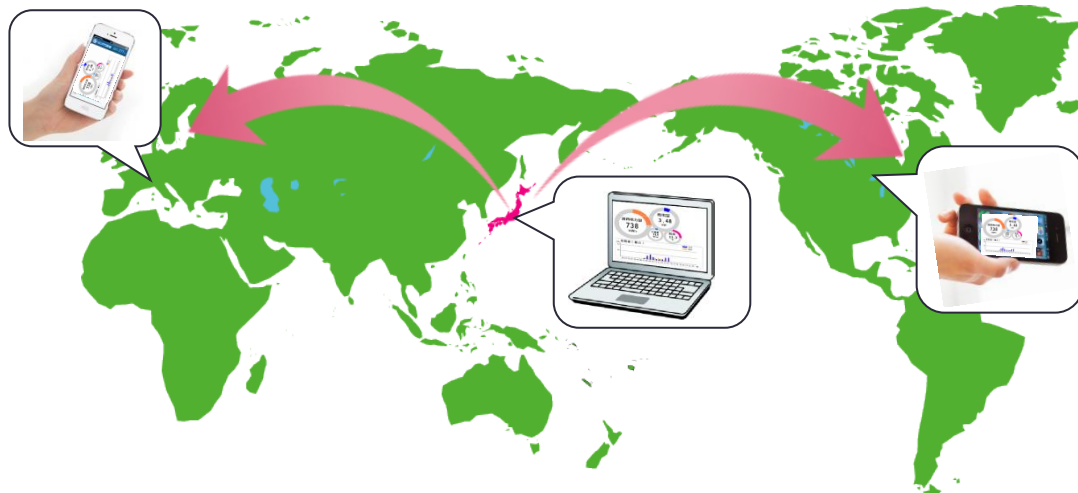
システム構成例

PLCに集約したデータを、WinGPやPro-face Remote HMIで見える化できます。



さらに、

VPNや3G回線を利用すれば、遠く離れた場所でも状況を確認できます。



ご紹介した製品については、弊社営業員までお申し付けください。

株式会社デジタル www.proface.co.jp

東京 東京都台東区鳥越1-8-2 ヒューリック鳥越ビル5F
TEL : 03-5821-1101 FAX : 03-5821-1110

中部 愛知県名古屋市東区泉1-21-27 泉ファーストスクエア7F
TEL : 052-961-3701 FAX : 052-961-3707

西日本 大阪市中央区北浜4-4-9
シュナイダーエレクトリック大阪ビルディング
TEL : 06-6208-3119 FAX : 06-6208-3132

ご用命は…