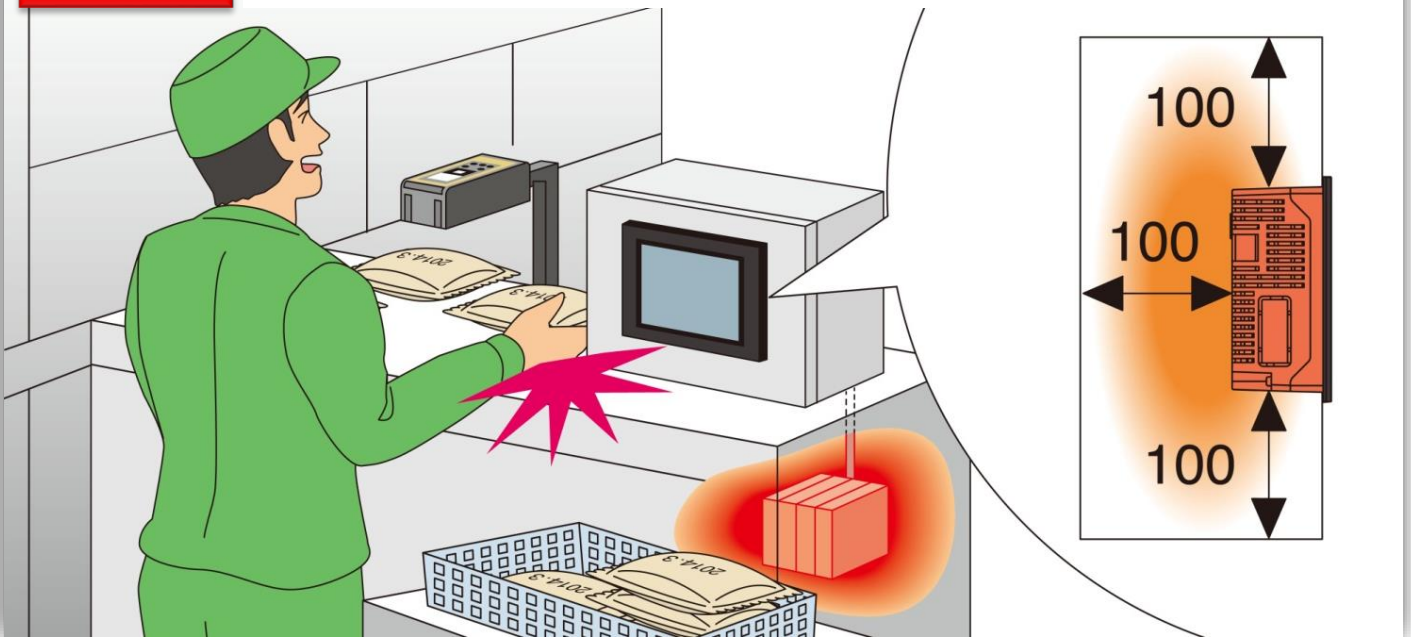


スペース確保が難しい現場に 小型操作盤で作業スペース拡大

Before

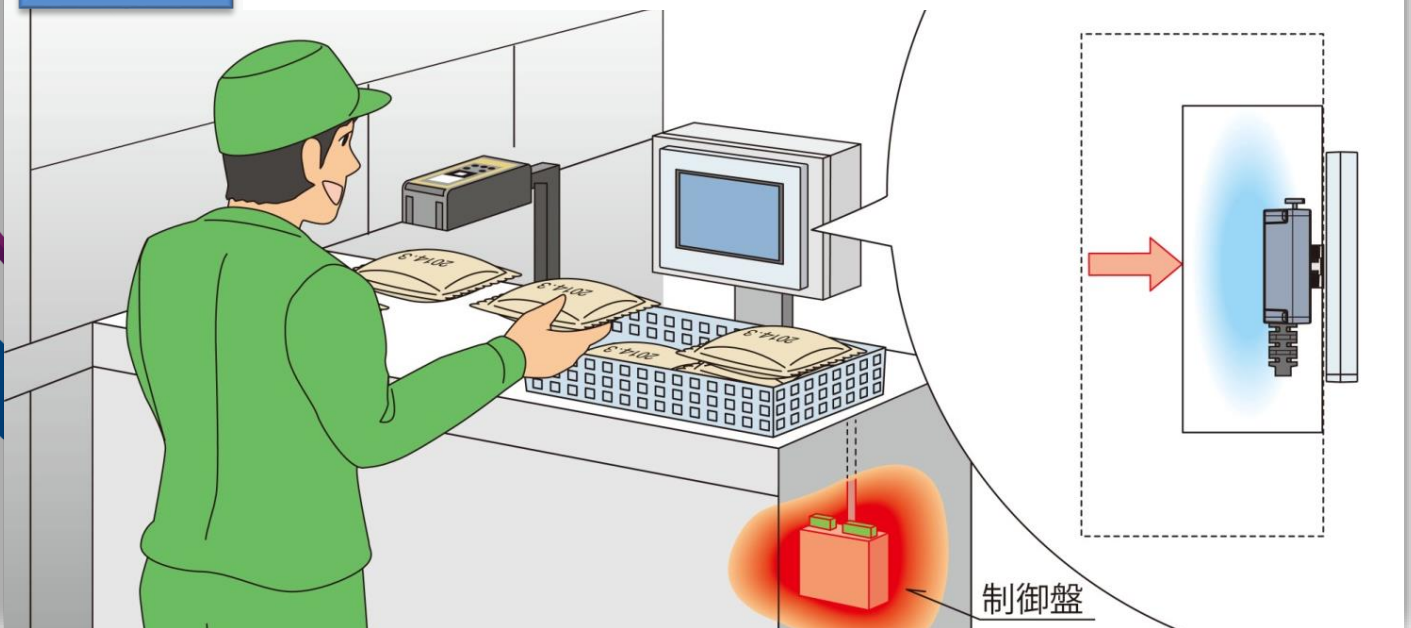
表示器設置には放熱性の確保が必要なので、盤が大きくなります。狭い作業場だと盤が場所を取って、作業の妨げになります。



LT4000Mを採用していると

After

分離設置で放熱する部分を制御盤内に設置して操作盤を小型化。操作盤が小さいので、作業スペースを十分確保できます。

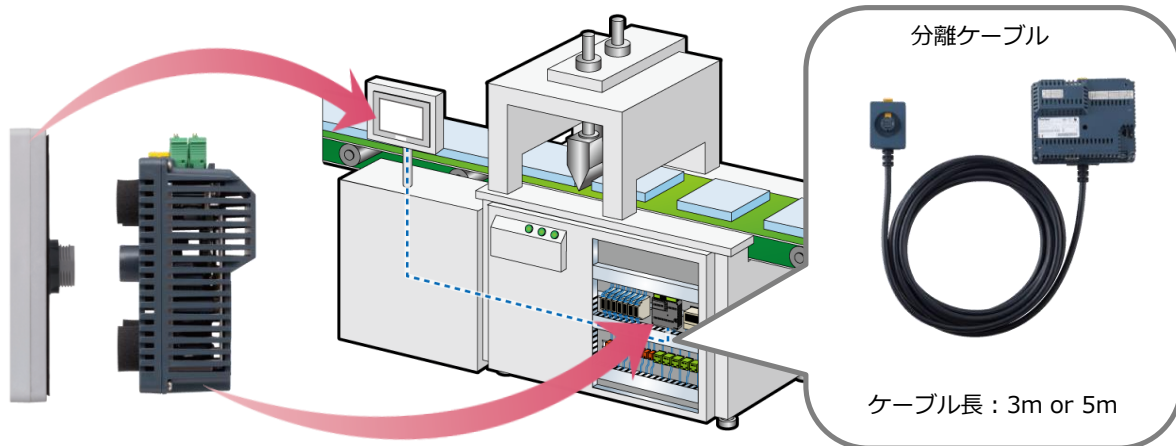


小型操作盤で作業導線を確保して効率アップ！

LT4000Mとは

表示・操作・制御を一体化した表示器付きコントローラです。DIO・AIOを内蔵しているので、各種I/O機器を直接接続できます。

分離ケーブルを使ってディスプレイとリアを別々に設置。操作盤を小型にできるので、設置スペースが確保できなかった場所にも設置できます。

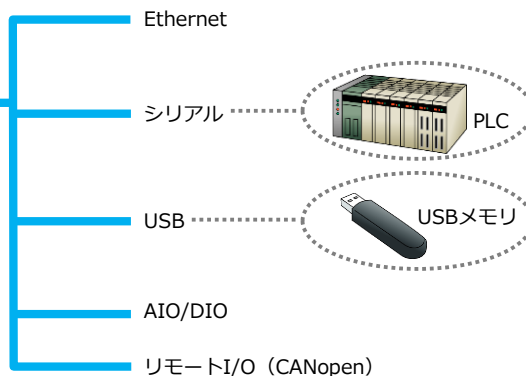


システム構成図



表示器付きコントローラ

【AIO+DIO】
 デジタル：入力12点、出力6点、特殊出力2点
 アナログ：電圧・電流入力2ch、温度入力2ch、電圧・電流出力2ch
 【DIO】
 デジタル：入力20点、出力10点、特殊出力2点



関連製品

操作盤まわりの機器をUSBケーブル1本で接続。LT4000MのI/O点数を節約可能。後付け簡単な、22Φ盤取付け。

USB接続オプション

EZ SERIES



表示器を持ち歩く
 モバイル用リモートモニタリングソフトウェア

Pro-face Remote HMI



●Pro-faceは、株式会社デジタルの日本、米国、カナダ、ヨーロッパ、その他の国における登録商標です。●その他、本誌に記載している会社名・商品名は、各社の商標または登録商標です。
 ●写真の色等は印刷のため、実物と若干異なる場合があります。また画面においても、はめ込み合成のため実際の表示と異なる場合があります。●掲載した内容は、製品改良のため予告なく変更する場合がございます。

株式会社デジタル
 www.proface.co.jp

東 京 東京都港区芝浦2-15-6 オア-ゼ芝浦MJビル
 TEL：03-5931-7651 FAX：03-3451-3580
 中 部 愛知県名古屋市中区泉1-21-27 泉ファーストスクエア7F
 TEL：052-961-3701 FAX：052-961-3707
 西日本 大阪市中央区北浜4-4-9
 シュナイダーエレクトリック大阪ビルディング
 TEL：06-6208-3119 FAX：06-6208-3132

ご用命は…