


コネクタ付だから配線が隠れる 手の届く位置でも安心の表示灯

Before

イタズラで
引出し線を切断される・・・

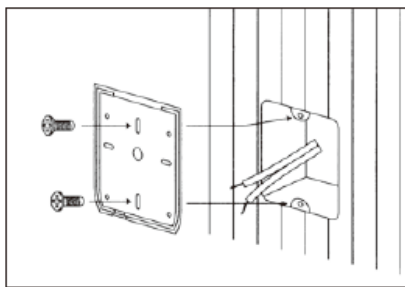



LRSLシリーズを使用すると

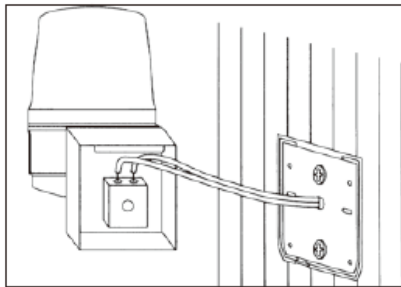
After

配線の露出なし！

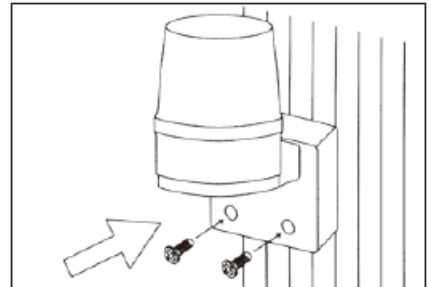
しかも配線コストと工数を
減らせるラクラク施工です！



① 壁面または、スイッチボックスに、バックイン付きプレートにネジ止めします。



② 次に、配線を本体に備えられたコネクタに差し込み、結線します。露出配線の場合は、ベースの下側面からコードを引き込みます。



③ プレート部に本体をひっかけるようにして取り付け、最後にネジ止めて設置完了。

LRSL-A/LRSLB-A (ブザー付)

光源 LED

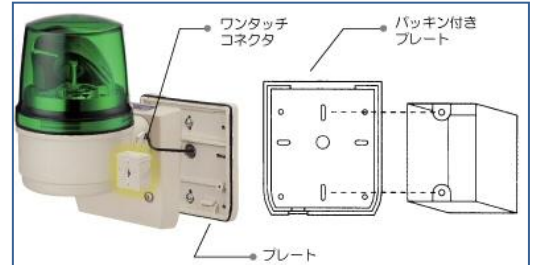
音源 --
ブザー

電源電圧 AC/DC 12V
AC/DC 24V
AC 100V
AC 200V

外型 $\phi 110$



逆さ取付けにも対応!

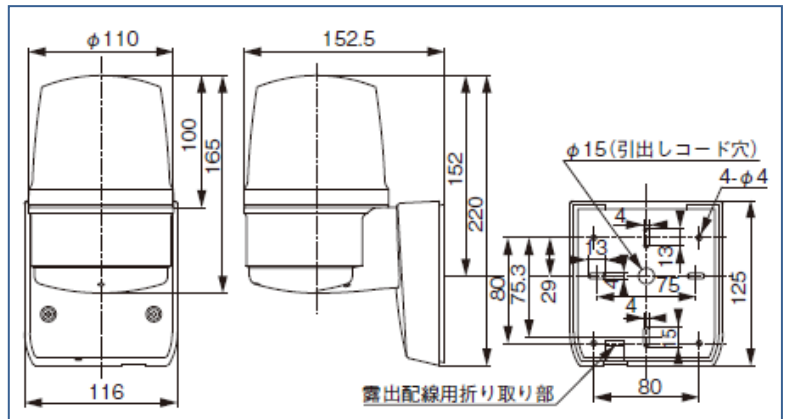


コンセントやジョイントボックス不要で
配線コストも削減!

【オプション品】



【外観寸法図】



シグナリング製品に関するお問い合わせは、『デジタルお客様センター』まで

TEL <平日9:00~19:00、土日祝日(弊社指定の休業日除く)9:00~17:00>

東京: 03-5821-1105 名古屋: 052-961-3695 大阪: 06-7175-9637

電話以外でのお問い合わせも承っています。詳細はホームページをご覧ください。

株式会社デジタル www.proface.co.jp

東京 東京都台東区鳥越1-8-2 ヒューリック鳥越ビル5F
TEL: 03-5821-1101 FAX: 03-5821-1110

中部 愛知県名古屋市東区泉1-21-27 泉ファーストスクエア7F
TEL: 052-961-3701 FAX: 052-961-3707

西日本 大阪市中央区北浜4-4-9
シュナイダーエレクトリック大阪ビルディング
TEL: 06-6208-3119 FAX: 06-6208-3132

ご用命は...