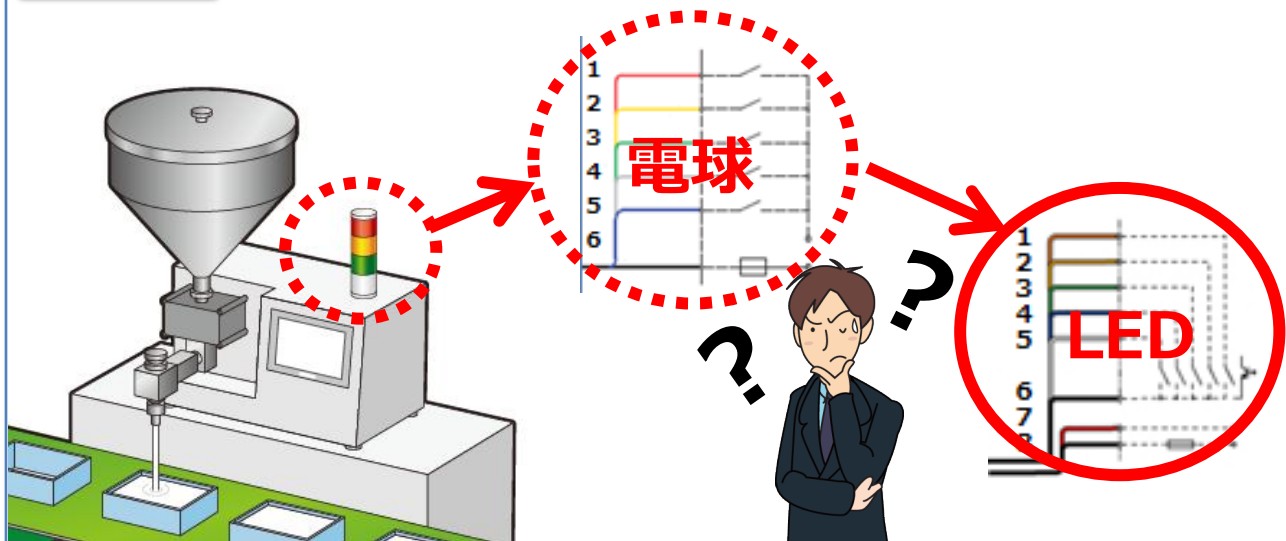


配線そのまま電球からLEDへ 配線時間をかけずにラクラク置換え！

Before

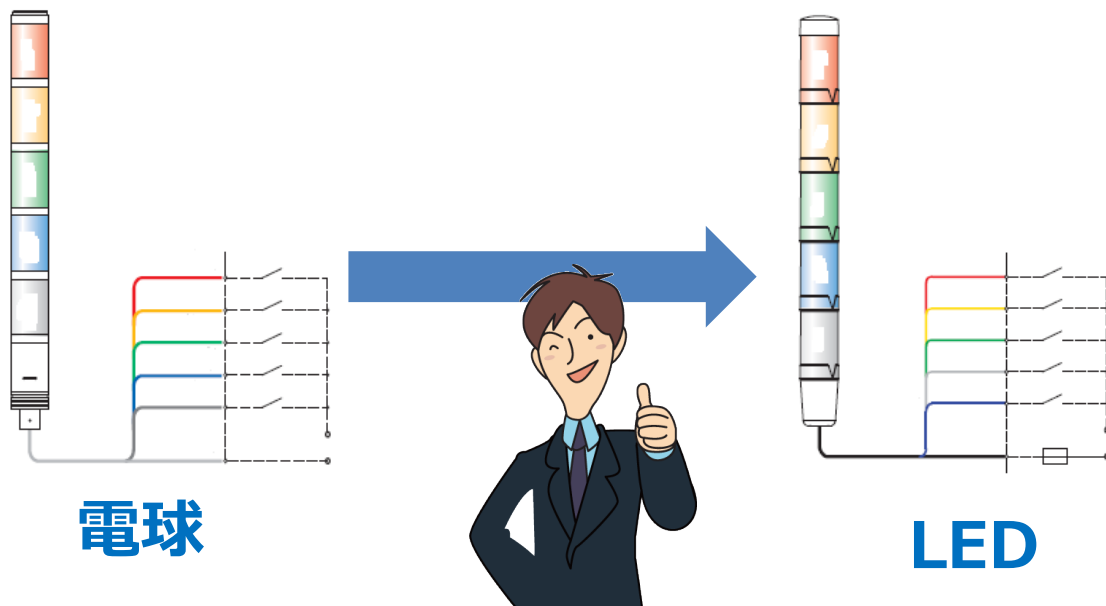
消費電力が半分で抑えるために、電球をLEDに置換えたい！
しかし、配線方法が変わるので置換えは大仕事に・・・。



XVMシリーズを使用すると

After

電球タイプと同じ直接引火型だから、
配線はそのままLEDタイプへ置換え可能！

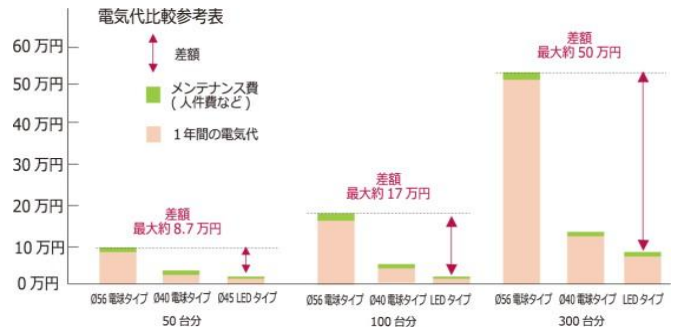


消費電力が最大で10分の1に！



- ・消費電力が30Wから3Wに！（当社比較大）
- ・電球交換がなくなるので、メンテナンス費用がほぼ不要に！

型式	消費電力
AND-24-3(当社製電球タイプ Ø56)	30W
ANSD-24-3(当社製電球タイプ Ø40)	7.8W
XVMシリーズ(LEDタイプ Ø45)	3W



モジュール単位で購入・交換できます！装置やライン改善に対応！

モジュール単位でのご購入が可能なので、装置の改善・仕様変更や、ライン改善にカンタンに対応できます！



モジュール購入の詳細はこちら



組み立て完成品の型式



XVM	G2	RAG	S	SB
本体型式	電源電圧	色配列 ※2	ブザー	取り付け方
	B2→AC/DC 24V G2→AC120V ※1 M2→AC230V ※1	R→赤 RA→赤黄 RG→赤緑 RAG→赤黄緑 RAGB→赤黄緑青	S→あり 空白→なし	SB→L 金具付ポール (250mm) HSB→円形取付台付ポール (250mm) WSB→直付式円形取付台 ※3

※1 取り付け方法はL金具付ポールタイプのみになります。

※2 色配列は上記5種類のみです。組み合わせ自由な完成品対応は、準備中となります。

※3 直付式円形取付台には「赤緑」の組み合わせはありません。

シグナリング製品に関するお問い合わせは、『デジタルお客様センター』まで

TEL <平日9:00~19:00、土日祝日(弊社指定の休業日除く) 9:00~17:00>

東京：03-5821-1105 名古屋：052-961-3695 大阪：06-7175-9637

電話以外でのお問い合わせも承っています。詳細はホームページをご覧ください。

株式会社デジタル www.proface.co.jp

東京 東京都台東区鳥越1-8-2 ヒューリック鳥越ビル5F
TEL：03-5821-1101 FAX：03-5821-1110

中部 愛知県名古屋市東区泉1-21-27 泉ファーストスクエア7F
TEL：052-961-3701 FAX：052-961-3707

西日本 大阪市中央区北浜4-4-9
シュナイダーエレクトリック大阪ビルディング
TEL：06-6208-3119 FAX：06-6208-3132

ご用命は…