


印刷用のパソコンを 現場に置く必要なし！

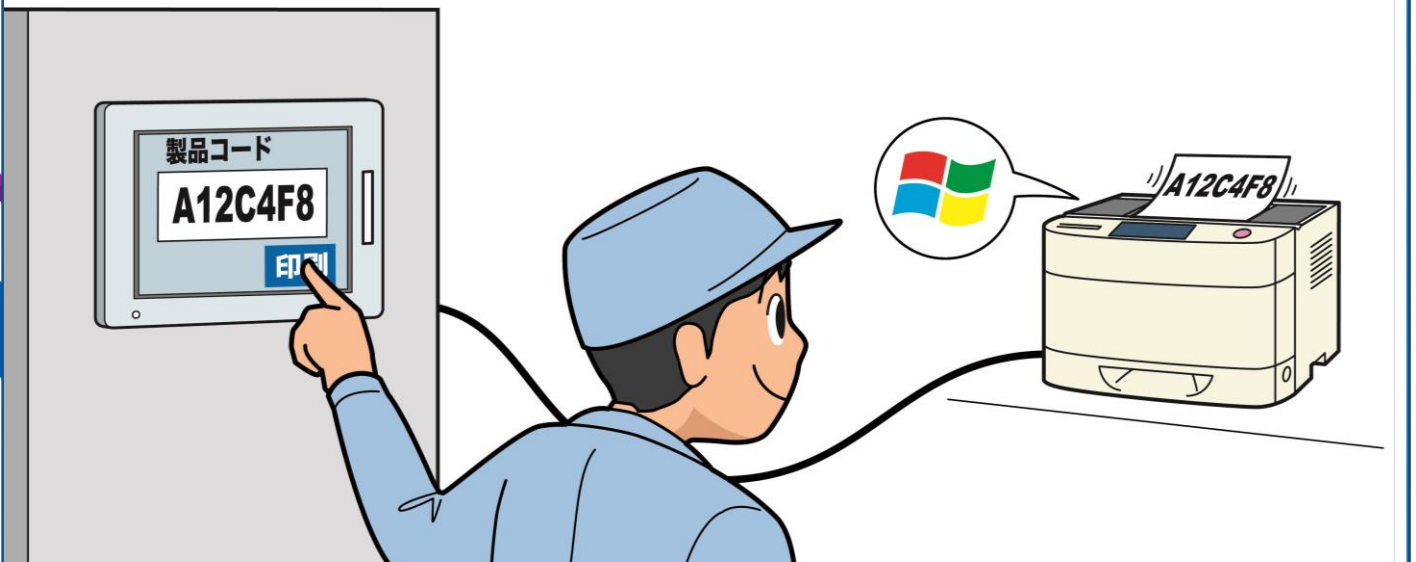
Before

製品コードを印刷するため、現場にパソコンを置いています。でも、現場にパソコンを置くと振動などで壊れやすいし、スペースをとって邪魔になります。



After

SP5000なら、Windows対応の周辺機器と直接接続。最新の周辺機器を使用できるので、わざわざ、現場にパソコンを置く必要はありません。




周辺機器の使用にパソコン不要！SP5000が集約！

システム構成図

SP5000（オープンボックス）なら、Windows対応の周辺機器をパソコンなしで使用できます。

Windows Embedded Standard7採用

最新プリンタでも、ドライバをインストールすれば、利用できます。



最新プリンタ（Windows対応）

HMIで表示している情報を印刷

製品コードや生産状況など、表示している情報を印刷することができます。

ラインアップ “モジュール構造で組み合わせが自由”

《プレミアムディスプレイ》

マルチタッチ、オートスケール、輝度センサー、前面USBなど独自機能充実



15型XGA



12型XGA



10型SVGA

《アドバンスディスプレイ》

16:9ワイドサイズで広い表示画面



12型WXGA



10型WXGA



7型WVGA

《オープンボックス》

専用機でWindowsアプリが使える



NVRAM 320KB
RS-232C/422/485×2
LAN×2、USB A×3・mini B×1
SD×1、CFast×2、DVI-D×1



《パワーボックス》

高速表示 高速処理を追究



NVRAM 320KB
RS-232C/422/485×2
LAN×2、USB A×2・mini B×1
SD×2

●Pro-facelは、株式会社デジタルの日本、米国、カナダ、ヨーロッパ、その他の国における登録商標です。●その他、本誌に記載している会社名・商品名は、各社の商標または登録商標です。
●写真の色等は印刷のため、実物と若干異なる場合があります。また画面においても、はめ込み合成のため実際の表示と異なる場合があります。●掲載した内容は、製品改良のため予告なく変更する場合がございます。

株式会社デジタル
www.proface.co.jp

東 京 東京都港区芝浦2-15-6 オア-ゼ芝浦MJビル
TEL : 03-5931-7651 FAX : 03-3451-3580
中 部 愛知県名古屋市中区泉1-21-27 泉ファーストスクエア7F
TEL : 052-961-3701 FAX : 052-961-3707
西日本 大阪市中央区北浜4-4-9
シュナイターエレクトリック大阪ビルディング
TEL : 06-6208-3119 FAX : 06-6208-3132

ご用命は…