

# LOUTシリーズ/XVC4シリーズ



品名	電源	取付け	光源	IP	材質	引出し線	
						長さ	線種
XVC 4	AC/DC24V	プザー付き	LED	IP54 (水平面取付時)	上部カバー：アロイ樹脂 グローブ：ポリカーボネート樹脂 ボディ部：ABS樹脂 ポール(φ17.3)：アルミニウム L金具：SPCC(三価クロムクロメートメッキ)	500mm	信号線、電源線：c.s.a.:1×0.33mm <sup>2</sup> /AWG22
	AC100-240V			IP23 (垂直面取付時)	上部カバー：アロイ樹脂 グローブ：ポリカーボネート樹脂 ボディ部：アロイ樹脂 ポール(φ17.3)：アルミニウム L金具：SPCC(三価クロムクロメートメッキ)	450mm	信号線：c.s.a.:1×0.33mm <sup>2</sup> /AWG22 電源線：c.s.a.:2×0.83mm <sup>2</sup> /AWG18 アース線：c.s.a.:1×0.83mm <sup>2</sup> /AWG18

## 受注生産品の型式 (LOUTB/LOUTWBに適用)

標準色以外の組み合わせとポール長変更は受注生産で承ります。  
ご注文の際は、下記の要領で型式をご指定ください。ご購入後も色の組み替えが可能です。

【例】点灯・点滅式、定格電源電圧AC/DC24V、3段、赤緑青、ポール長(L)450mmの場合、**LOUTWB-24-3-RGB L=450**となります。

### LOUTWB - 24 - 3 RGB L=450

表示灯色 (最上段から順に並べてください。)

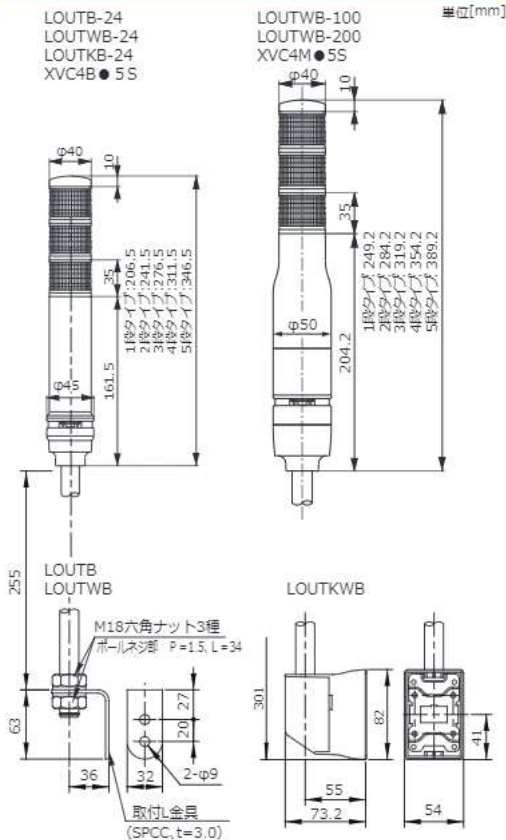
- 赤→R
- 黄→Y
- 緑→G
- 青→B
- 白→W

- ・クリアグローブの対応可否についてはお問い合わせください。
- ・ご注文時にご指定いただく型式と、納品時の型式に差異が発生する場合がございます。
- ・一部の機種では、最短60mmから10mm単位でポールの長さを変更できます。対象機種につきましてはWebサイト (<https://www.proface.com/ja/product/signaling/information/8>) をご確認ください。

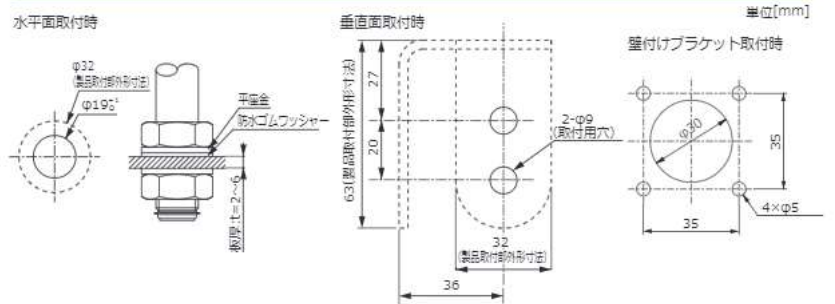
## オプション

イメージ	金属製取付台		プラスチック製取付台		壁付けブラケット	
	型式	参考標準価格	型式	参考標準価格	型式	参考標準価格
LOUT用	SB-102	¥2,990	PB-101	¥1,400	XVCZ31	¥1,860
XVC用	XVCZ11	オープン価格	—	—		

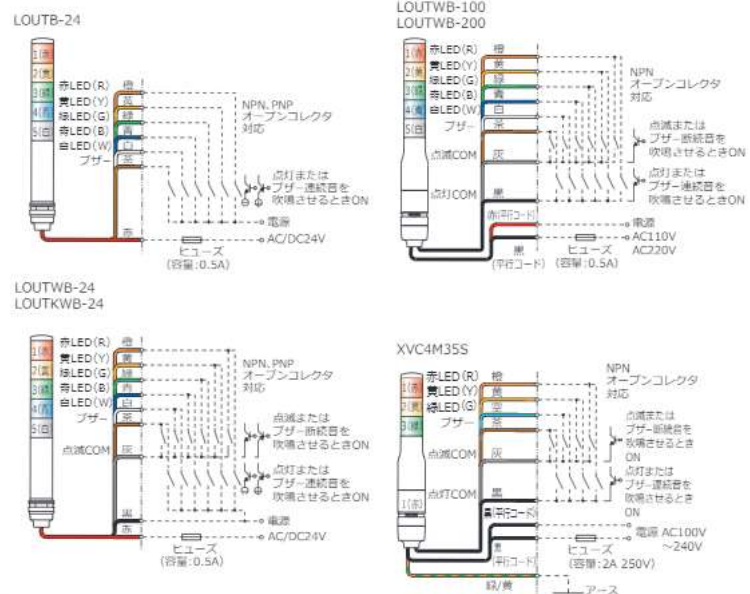
## 外観寸法図



## 取付寸法図



## 結線図



※上記結線例では、点灯・点滅または、プザー-接続音、接続音を同時入力の場合、点灯または接続音が優先し、他の段の点滅またはプザー-接続音の吹鳴ができなくなります。