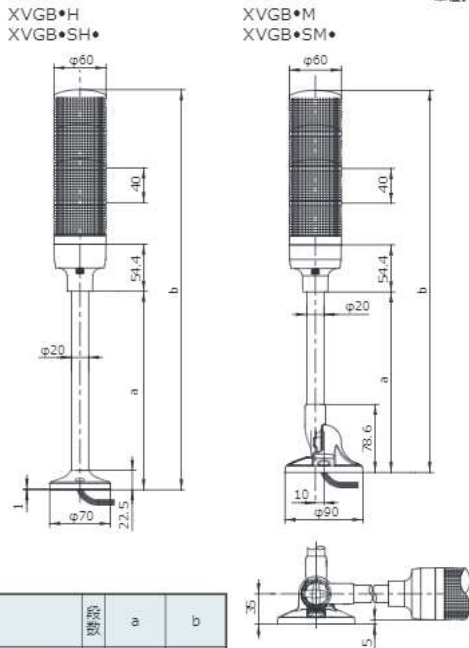


外観寸法図

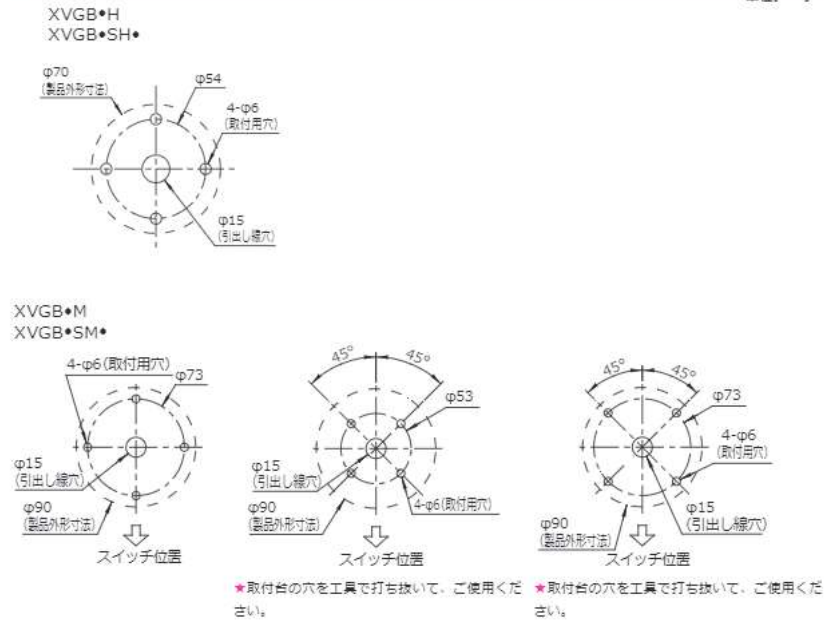
単位[mm]



| | 取付 穴数 | a | b |
|----------|----------|-------|-------|
| XVGB•H | 2 | 229.5 | 382.6 |
| XVGB•SH | 3 | | 422.6 |
| XVGB•SHA | 4 | 462.6 | |
| XVGB•M | 3 | 79.5 | 271.5 |
| XVGB•SM | 2 | 282.6 | 435.7 |
| XVGB•SM | 3 | | 475.7 |
| XVGB•SMA | 4 | 515.7 | |
| XVGB•SMA | 3 | 133.6 | 325.6 |

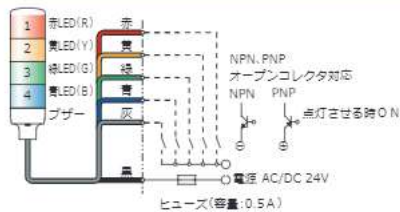
取付寸法図

単位[mm]



★取付台の穴を工具で打抜いて、ご使用ください。
★取付台の穴を工具で打抜いて、ご使用ください。

結線図



★使用しないリード線については、絶縁処理をしてください。