

LRMZ DCタイプ  
LRMZE



赤(R) 黄(Y)

LRMZL DCタイプ



赤(R) 黄(Y)

LRMZ ACタイプ



赤(R) 黄(Y)

LRMZL ACタイプ



赤(R) 黄(Y)

## 特長

- 粉塵が多い過酷な現場でも安心の超耐久型LED回転灯です。
- 独自のLED配置と専用ミラーにより、屋外でも上下方向からの視認性が高く、30Wクラスの白熱電球と同等クラスの明るさを実現しました。
- 標準仕様で-30℃～60℃まで対応しており、冷凍庫内や寒冷地での使用にも適しています。
- 耐振動性11.2Gをクリアしており(ACタイプは9.2G)、多くの建設機械車両が設計基準とする7Gを上回る安心の耐振動性能を実現しました。
- ブラシレスモーター採用タイプをお選びいただくと、従来品の約5倍のモーター寿命でご使用いただけます。
- 保護特性IP67(正方向取付け時)です。


## 標準品仕様表

		定格電源電圧	グローブ色	型式	消費電力	突入電流	製品質量	備考		
φ156 回転灯	φ120 取付けピッチ	DC12V	赤	LRMZ-12R	6W	2.5A	1.2kg	CE適合品 RoHS対応品		
			黄	LRMZ-12Y						
		DC24V	赤	LRMZ-24R	7W					
			黄	LRMZ-24Y						
		DC48V	赤	LRMZ-48R	10W				2A	
			黄	LRMZ-48Y						
	AC100V	赤	LRMZ-100R	12W	0.4A	1.6kg	RoHS対応品			
		黄	LRMZ-100Y							
		赤	LRMZ-200R							
	φ140 取付けピッチ	DC12V	赤	LRMZL-12R	6W	2.5A	1.2kg	CE適合品 RoHS対応品		
			黄	LRMZL-12Y						
		DC24V	赤	LRMZL-24R	7W					
			黄	LRMZL-24Y						
		DC48V	赤	LRMZL-48R	10W				2A	
			黄	LRMZL-48Y						
AC100V		赤	LRMZL-100R	12W	0.4A				1.6kg	RoHS対応品
		黄	LRMZL-100Y							
		赤	LRMZL-200R							
AC200V	黄	LRMZL-200Y	0.2A							
	赤	LRMZ-12/24R								
φ120 取付けピッチ	DC12/24V	黄	LRMZ-12/24Y	9W	7A	1.2kg	ブラシレスモーター CE適合品 RoHS対応品			

	光源	閃光速度	IP	材質	引き出し線		
					長さ	線種	
LRMZ	パワーLED	140min <sup>-1</sup> (*1)	IP67 (正方向取付け時)	グローブ： ポリカーボネート樹脂 ボディ：ABS樹脂	400mm	電源線	VCT (φ8.8) 0.75mm <sup>2</sup> ×2芯
							VCT (φ8.8) 0.75mm <sup>2</sup> ×2芯(黒)プラグ付き
							VCT (φ8.8) 0.75mm <sup>2</sup> ×2芯
							VCT (φ8.8) 0.75mm <sup>2</sup> ×2芯
LRMZL	パワーLED	140min <sup>-1</sup> (*1)	IP67 (正方向取付け時)	グローブ： ポリカーボネート樹脂 ボディ：ABS樹脂	400mm	電源線	VCT (φ8.8) 0.75mm <sup>2</sup> ×2芯(黒)プラグ付き
							VCT (φ8.8) 0.75mm <sup>2</sup> ×2芯
							VCT (φ8.8) 0.75mm <sup>2</sup> ×2芯
LRMZE	DC12/24V	140min <sup>-1</sup> (*1)	IP67 (正方向取付け時)	グローブ： ポリカーボネート樹脂 ボディ：ABS樹脂	400mm	電源線	VCT (φ8.8) 0.75mm <sup>2</sup> ×2芯

## オプション

単位[mm]



取付M金具 M-2  
(LRMZのみ)



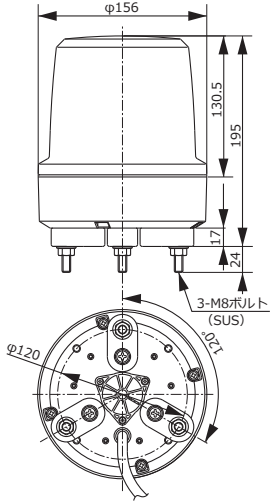
ミラーシート MS-4



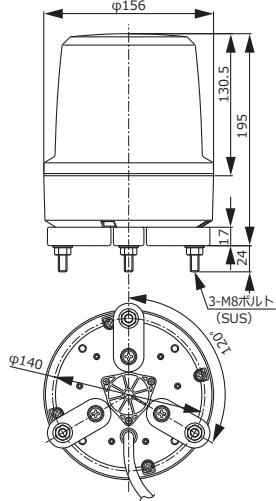
ミラーシート  
(MS-4)  
装着状態

## 外観寸法図

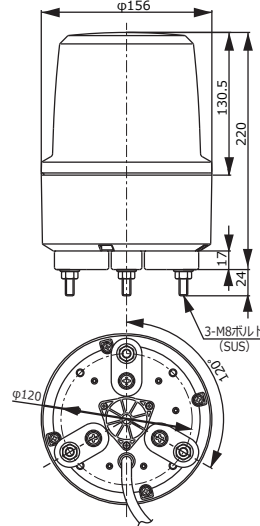
LRMZ DCタイプ  
LRMZE タイプ



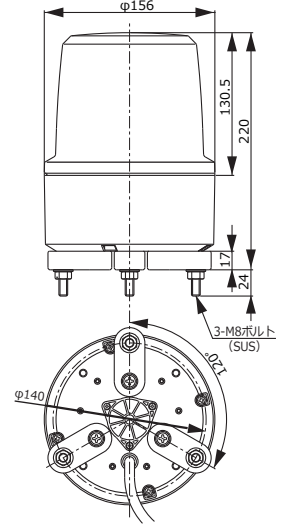
LRMZL DCタイプ



LRMZ ACタイプ



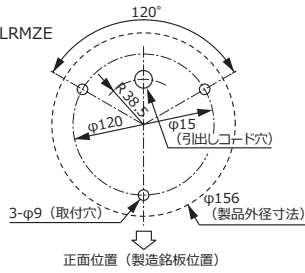
LRMZL ACタイプ



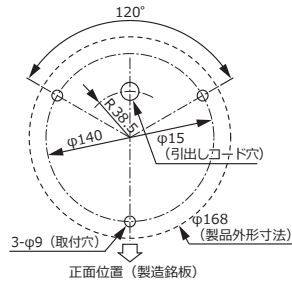
単位[mm]

## 取付寸法図

LRMZ/LRMZE

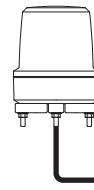


LRMZL



単位[mm]

## 結線図



定格電源電圧	ヒューズ容量
DC12V	2A
DC24V	
DC48V	1A
AC100/200V	

白 ヒューズ  
黒 電源 DC12V  
DC24V  
DC48V  
AC100V  
AC200V

★極性はありません。